



MONITORING KINERJA TRIWULAN III TAHUN 2025

<https://bit.ly/Monitoring-Kinerja>

PEMERINTAH KABUPATEN KAPUAS HULU SEKRETARIAT DAERAH

Jalan Danau Luar Nomor 12 Putussibau Kode Pos 78716

Telp (0567) 21003 Fax (0567) 21397

<https://setda.kapuashulukab.go.id/>



TAHUN 2025



**PENGUKURAN KINERJA
 SEKRETARIAT DAERAH KABUPATEN KAPUAS HULU
 TRIWULAN III TAHUN 2025**

Sumber: <https://bit.ly/Pengukuran-Kinerja-2025-SetdaKH>

Kode	Sasaran	Indikator Kinerja	Target	Sat	Perkembangan				Realisasi s/d Triwulan Ini	% Capaian Kinerja	Bukti Dukung	Realisasi Tahun Lalu	RENSTRA		Anggaran			Tingkat Efisiensi	Penanggung Jawab
					Tr 1	Tr 2	Tr 3	Tr 4					Target 2029	Kemajuan	Target	Realisasi s/d September	%		
SEKRETARIAT DAERAH										RATA-RATA	63,38	RATA-RATA/ TOTAL	27,13	109.910.889.604	72.468.021.897	65,93	-2,56	-	
Sasaran 1	Meningkatnya Kualitas Kebijakan dibidang Pemerintahan dan Kesejahteraan Rakyat	Persentase kebijakan strategis dibidang Pemerintahan yang ditetapkan sesuai dengan peraturan perundangan	95	%	0	67	0	0	66,7	70,18	XVr3E	82,97	100	66,67	54.837.811.229	41.588.194.154	75,84	5,69	Sekretaris Daerah
ran 1.ind2		Persentase kebijakan strategis dibidang Kesejahteraan Rakyat yang ditetapkan sesuai dengan peraturan perundangan	95	%	47	35	6	0	88,24	92,88	XVr3E	100	95	92,88					
4.01.02	Meningkatnya Kualitas Kebijakan Strategis di bidang Pemerintahan, Hukum dan Kesejahteraan Rakyat	Jumlah Kebijakan Strategis di Bidang Pemerintahan dan Kesejahteraan Rakyat yang ditetapkan sesuai Peraturan Perundangan	20	Kbjkn	8	8	1	0	17,0	85,00	XVr3E	0	96	17,71	54.837.811.229	41.588.194.154	75,84	9,16	Asistem Pem Kesra
01.02.2.01	Meningkatnya jumlah wilayah yang mengalami penegasan batas wilayah, pengenalan dan perekaman toponimi (alam, buatan, dan budaya)	Persentase peningkatan penyelesaian administrasi batas antar wilayah Kecamatan dan Kelurahan	68	%	0	69	0	0	69,4	102,12	Feer_127	0	72	96,45	540.318.500	363.194.658	67,22	31,74	TAPEM
2.01.ind2		Persentase Peningkatan Pemutakhiran Data Rupabumi Kecamatan	78	%	0	0	74	0	73,9	94,76	9NhRJE	0	90	82,13					
2.01.ind3	Meningkatnya kualitas Laporan Penyelenggaraan Pemerintahan (LPPD) Kabupaten	Persentase Jumlah Urusan pada OPD yang Menyusun LPPD sesuai petunjuk	100	%	https://drive.google.com/file/d/1000300300W0icx9z9hhcHrK0H10B5010000/view?usp=sharing													TAPEM	
2.01.0001	Terfasilitasinya Penataan Administrasi Pemerintahan	Jumlah Dokumen Hasil Penataan Administrasi Pemerintah	1	Dok	0	0	0	0	0,0	0,00	-	2	5	0,00	139.892.500	82.551.008	59,01	-59,01	TAPEM
2.01.0002	Terfasilitasinya Pengelolaan Administrasi Kewilayahan	Jumlah Dokumen Hasil Pengelolaan Administrasi Kewilayahan	1	Dok	0	0	0	0	0,0	0,00	-	1	5	0,00	138.997.000	46.743.300	33,63	-33,63	TAPEM
2.01.0003	Terfasilitassinya Fasilitasi Pelaksanaan Otonomi Daerah	Jumlah Dokumen Hasil Fasilitasi Pelaksanaan Otonomi Daerah	2	Dok	1	1	0	0	2,0	100,00	znZM_hN	1	10	20,00	261.429.000	233.900.350	89,47	10,53	TAPEM
01.02.2.02	Meningkatnya kualitas penyelenggaraan Kebijakan dibidang Kesejahteraan Rakyat	Jumlah rumusan kebijakan di bidang bina mental spiritual yang ditindaklanjuti menjadi kebijakan	12	Kebijaka	7	4	0	0	11,0	91,67	9H1G_6	0	56	19,64	53.770.150.459	40.941.221.402	76,14	-12,25	KESRA
2.02.ind2		Jumlah rumusan Kebijakan terkait Kesejahteraan Sosial yang terlaksana	1	Kebijaka	0	0	0	0	0,0	0,00	-	0	5	0,00					
2.02.ind3		Jumlah Rumusan Kebijakan Terkait Kesejahteraan Masyarakat yang terlaksana	4	Kebijaka	1	2	1	0	4,0	100,00	CgEIkT	0	20	20,00					
2.02.0001	Terlaksananya Fasilitasi Pengelolaan Bina Mental Spiritual	Jumlah Dokumen Hasil Fasilitasi Pengelolaan Bina Mental Spiritual	3	Dok	0	1	1	1	3,0	100,00	JviWQg5	325	15	20,00	53.379.886.259	40.719.760.229	76,28	23,72	KESRA
2.02.0002	Terlaksananya Kebijakan Evaluasi dan Capaian Kinerja terkait Kesejahteraan Sosial	Jumlah Dokumen Hasil Kebijakan, Evaluasi, dan Capaian Kinerja Terkaiat Kesejahteraan Sosial yang Meliputi Urusan Sosial, Transmigrasi, Kesehatan, Pemberdayaan Perempuan dan Perlindungan Anak, Administrasi Kependudukan Dan Pencatatan Sipil, Pemberdayaan Masyarakat dan Desa, Pengendalian Penduduk dan KB	1	Dok	0	1	0	0	1,0	100,00	rr15srZZy	101	5	20,00	207.507.200	109.225.468	52,64	47,36	KESRA
2.02.0003	Pelaksanaan Kebijakan Evaluasi dan Capaian Kinerja terkait Kesejahteraan Masyarakat	Jumlah Dokumen Hasil Kebijakan, Evaluasi, dan Capaian Kinerja Terkaiat Kesejahteraan Masyarakat yang Meliputi Urusan Kepemudaan dan Olahraga, Pariwisata, Pendidikan, Kebudayaan, Perpustakaan, Kearsipan, Trantibum Linmas	3	Dok	1	1	1	0	3,0	100,00	Gpzo1Jg	2	15	20,00	182.757.000	112.235.705	61,41	38,59	KESRA
01.02.2.03	Terwujudnya harmonisasi dan sikronisasi produk hukum yang sesuai dengan peraturan perundangan-undangan, kebutuhan masyarakat, dan penyelenggaraan Pemerintah Daerah	Persentase penyelesaian Proses Penyusunan produk hukum	82	%	27	27	34	0	87,8	107,10	ars/10LV	82,125	90	97,58	393.614.270	232.275.494	59,01	69,17	HUKUM
2.03.ind2		Persentase Fasilitasi Bantuan Hukum	77	%	46	0	31	0	76,9	99,90	ars/10LV	86,67	90	85,47					
2.03.ind3		Persentase Publikasi dan Penyebarluasan Peraturan Perundang-undangan	70	%	16	66	43	0	124,3	177,55	s/10LVA3	50	90	138,10					
2.03.0001	Terfasilitasinya Penyusunan Produk Hukum Daerah	Jumlah Produk Hukum Daerah yang Disusun	450	Dok	147	150	186	0	483,0	107,33	rs/10LVA	618	3230	14,95	177.329.170	122.239.208	68,93	38,40	HUKUM
2.03.0002	Terlaksananya Fasilitasi Bantuan Hukum	Jumlah Kasus yang Mendapatkan Fasilitasi Bantuan Hukum	13	Kasus	6	0	4	0	10,0	76,92	rs/10LVA	10	53	18,87	120.010.000	75.075.300	62,56	14,37	HUKUM



Kode	Sasaran	Indikator Kinerja	Target	Sat	Perkembangan				Realisasi s/d Triwulan Ini	% Capaian Kinerja	Bukti Dukung	Realisasi Tahun Lalu	RENSTRA		Anggaran			Tingkat Efisiensi	Penanggung Jawab
					Tr 1	Tr 2	Tr 3	Tr 4					Target 2029	Kemajuan	Target	Realisasi s/d September	%		
2.03.0003	Terlaksananya Pendokumentasian Produk Hukum dan Pengelolaan Informasi Hukum	Jumlah Produk Hukum dan Pengelolaan Informasi Hukum yang Didokumentasi	70	Produk Hu	11	46	30	0	87,0	124,29	rs/10LVA	21	146	59,59	96.275.100	34.960.986	36,31	87,97	HUKUM
01.02.2.04	Meningkatnya kuantitas dan kualitas kerjasama Daerah	Persentase Kerjasama Wajib Daerah	100	%	0	43	43	0	85,7	85,71	/MQQ 7b	91,3	100	85,71	133.728.000	51.502.600	38,51	47,20	TAPEM
2.04.0001	Terlaksananya Fasilitasi Kerja Sama Dalam Negeri	Jumlah Dokumen Hasil Fasilitasi Kerja Sama Dalam Negeri	7	Dok	0	3	3	0	6,0	85,71	/MQQ 7b	0	41	14,63	133.728.000	51.502.600	38,51	47,20	TAPEM
Sasaran 2	Meningkatnya Kualitas Kebijakan diBidang Perekonomian dan SDA	Persentase kebijakan strategis dibidang Perekonomian dan SDA yang ditetapkan sesuai dengan peraturan perundangan	100	%	11	5	5	0	21,1	21,05	ayXVr3E	0	100	21,05	1.652.600.800	1.098.991.123	66,50	-45,45	Sekretaris Daerah
4.01.03	Meningkatnya kualitas kebijakan dibidang Perekonomian, Pembangunan dan SDA	Jumlah Kebijakan Strategis di Bidang Perekonomian, Pembangunan, SDA dan PBJ yang ditetapkan sesuai Peraturan Perundangan	19	Dok	2	1	1	0	4,0	21,05	ayXVr3E	0	95	4,21	1.652.600.800	1.098.991.123	66,50	-45,45	Asisten Ekbang
01.03.2.01	Meningkatnya Kualitas Penyelenggaraan Kebijakan dibidang Perekonomian	Persentase kebijakan perekonomian yang di tindaklanjuti	100	%	0	0	0	0	0,0	0,00	-	0	100	0,00	318.331.000	189.888.025	59,65	-59,65	EKBANG SDA
2.01.0001	Terlaksananya Koordinasi, Sinkronisasi, Monitoring dan Evaluasi Kebijakan Pengelolaan BUMD dan BLUD	Jumlah Dokumen Hasil Koordinasi, Sinkronisasi, Monitoring dan Evaluasi Kebijakan Pengelolaan BUMD dan BLUD	2	Dok	0	1	0	0	1,0	50,00	mWVnXr	4	10	10,00	143.889.500	57.520.725	39,98	10,02	EKBANG SDA
2.01.0002	Terlaksananya Pengendalian dan Distribusi Perekonomian	Pengendalian dan Distribusi Perekonomian	2	Lap	0	1	0	0	1,0	50,00	Z6i4fCH7	0	10	10,00	77.301.000	55.787.600	72,17	-22,17	EKBANG SDA
2.01.0003	Terlaksananya Perencanaan dan Pengawasan Ekonomi Mikro kecil	Jumlah Dokumen Hasil Perencanaan dan Pengawasan Ekonomi Mikro Kecil	1	Dok	0	0	0	0	0,0	0,00	-	0	5	0,00	27.412.000	23.633.700	86,22	-86,22	EKBANG SDA
2.01.0004	Terlaksananya Koordinasi, Sinkronisasi dan Evaluasi Kebijakan Pembentukan BLUD	Jumlah Evaluasi Kebijakan Pembentukan BLUD	1	dok	0	0	0	0	0,0	0,00	-	1	5	0,00	29.492.500	26.398.100	89,51	-89,51	EKBANG SDA
2.01.0005	Terlaksananya Koordinasi, Sinkronisasi dan Evaluasi Kebijakan Pendirian BUMD	Jumlah Evaluasi Kebijakan Pendirian BUMD	1	Dok	0	0	0	0	0,0	0,00	-	2	5	0,00	40.236.000	26.547.900	65,98	-65,98	EKBANG SDA
01.03.2.02	Meningkatnya kualitas penyelenggaraan administrasi Pembangunan	Persentase kebijakan Administrasi Pembangunan yang di tindaklanjuti	100	%	0	0	0	0	0,0	0,00	-	0	100	0,00	115.564.300	106.137.550	91,84	-91,84	EKBANG SDA
2.02.0001	Terlaksananya Pengendalian dan Evaluasi Program Pembangunan	Jumlah Dokumen Hasil Fasilitasi Penyusunan Program Pembangunan Daerah	1	Dok	0	0	0	0	0,0	0,00	-	4	5	0,00	29.173.500	25.429.900	87,17	-87,17	EKBANG SDA
2.02.0002	Terlaksananya Pengendalian dan Evaluasi Program Pembangunan	Jumlah Laporan Hasil Pengendalian dan Evaluasi ProgramPembangunan	1	Lap	0	0	0	0	0,0	0,00	-	4	5	0,00	32.957.000	32.065.100	97,29	-97,29	EKBANG SDA
2.02.0003	Terlaksananya Pengelolaan Evaluasi dan Pelaporan Pelaksanaan Pembangunan	Jumlah Laporan Hasil Pengelolaan	1	Lap	0	0	0	0	0,0	0,00	-	100	5	0,00	53.433.800	48.642.550	91,03	-91,03	EKBANG SDA
01.03.2.03	Meningkatnya kualitas layanan Pengadaan Barang dan Jasa	Persentase capaian layanan pengadaan barang dan jasa dengan metode pemilihan tender/seleksi dan e-purchasing	100	%	14	22	3	0	37,8	37,84	/VCQxcIK	0	100	37,84	1.134.056.900	725.894.248	64,01	89,20	PBJ
2.03.ind2		Jumlah Penerima Layanan Pengadaan Barang/Jasa Pemerintah Secara Elektronik	70	guna Lay	55	88	45	0	188,0	268,57	/N7TpPxu	50	400	47,00					PBJ
2.03.0001	Terkelolanya Pengadaan Barang dan Jasa	Jumlah Dokumen Hasil Pengelolaan Pengadaan Barang dan Jasa	74	Dok	10	16	2	0	28,0	37,84	/VCQxcIK	544	364	7,69	709.940.000	482.037.182	67,90	-30,06	PBJ
2.03.0002	Terkelolanya Layanan Pengadaan Barang/Jasa Secara Elektronik	Jumlah Pengguna yang mendapatkan layanan Pengadaan barang/jasa secara elektronik	70	guna Lay	55	88	45	0	188,0	268,57	/N7TpPxu4	78	400	47,00	269.055.200	177.509.266	65,98	202,60	PBJ
2.03.0003	Terlaksananya Advokasi dan Penangan Permasalahan Pengadaan Barang/Jasa	Jumlah yang Mengikuti Pembinaan dan Advokasi Pengadaan Barang dan Jasa	50	Orang	15	20	5	0	40,0	80,00	/lbN0rKEg	0	340	11,76	155.061.700	66.347.800	42,79	37,21	PBJ
01.03.2.04	Meningkatnya kualitas Penyelenggaraan Kebijakan Sumber Daya Alam	Persentase rekomendasi Kebijakan Sumber Daya Alam yang di tindaklanjuti	100	%	0	0	0	0	0,0	0,00	-	100	100	0,00	84.648.600	77.071.300	91,05	-91,05	EKBANG SDA
2.04.0001	Terlaksananya Koordinasi, Sinkronisasi, dan Evaluasi Kebijakan Pertanian, Kehutanan, dan Perikanan	Jumlah Dokumen Hasil Koordinasi, Sinkronisasi, dan Evaluasi Kebijakan Urusan Pertanian, Kehutanan, Perikanan	1	Dok	0	0	0	0	0,0	0,00	-	0	5	0,00	29.492.000	29.098.400	98,67	-98,67	EKBANG SDA
2.04.0002	Terlaksananya Koordinasi, Sinkronisasi, dan Evaluasi Kebijakan Pertambangan dan Lingkungan Hidup	Jumlah Dokumen Hasil Koordinasi, Sinkronisasi, dan Evaluasi Kebijakan Urusan Pertambangan, Sumber Daya Mineral dan Lingkungan Hidup	1	Dok	0	0	0	0	0,0	0,00	-	0	5	0,00	29.491.800	24.945.600	84,58	-84,58	EKBANG SDA
2.04.0003	Terlaksananya Koordinasi, Sinkronisasi, dan Evaluasi Kebijakan Energi dan Air	Jumlah Dokumen Hasil Koordinasi, Sinkronisasi, dan Evaluasi Kebijakan Urusan Energi dan Air	1	Dok	0	0	0	0	0,0	0,00	-	0	5	0,00	25.664.800	23.027.300	89,72	-89,72	EKBANG SDA

Kode	Sasaran	Indikator Kinerja	Target	Sat	Perkembangan				Realisasi s/d Triwulan Ini	% Capaian Kinerja	Bukti Dukung	Realisasi Tahun Lalu	RENSTRA		Anggaran			Tingkat Efisiensi	Penanggung Jawab	
					Tr 1	Tr 2	Tr 3	Tr 4					Target 2029	Kemajuan	Target	Realisasi s/d September	%			
Sasaran 3	Meningkatnya Akuntabilitas Kinerja Sekretariat Daerah	Predikat SAKIP Sekretariat Daerah	67,5	Nilai	60	60	68	0	67,5	100,00	0W7m3B	60,4	79	85,44						Sekretaris Daerah
Sasaran 4	Meningkatnya Kualitas Kebijakan dibidang Administrasi Umum	Persentase kebijakan strategis dibidang Administrasi Umum yang ditetapkan sesuai dengan peraturan perundangan	100	%	10	0	2	0	12,2	12,20	ayXVr3E	0	100	71,43	53.420.477.575	29.780.836.620	55,75	0,35	Sekretaris Daerah	
4.01.01	Meningkatnya kualitas kebijakan strategis di bidang administrasi umum	Jumlah Kebijakan Strategis di Bidang Administrasi Umum yang ditetapkan sesuai Peraturan Perundangan	41	Dok	4	0	1	0	5,0	12,20	ayXVr3E	0	151	3,31	53.420.477.575	29.780.836.620	55,75	-43,55	Asistem Adum	
01.01.2.01	Meningkatnya Kualitas Perencanaan, Penganggaran dan Evaluasi Kinerja Sekretariat Daerah	Persentase Penyusunan dokumen Perencanaan, dokumen Penganggaran dan Laporan Kinerja yang sesuai dengan pedoman teknis	100	%	46	15	31	0	92,3	92,31	ayXVr3E	91,89	100	92,31	546.415.500	313.902.800	57,45	34,86	Perkeu	
2.01.0001	Tersusunnya Dokumen Perencanaan Perangkat Daerah	Jumlah Dokumen Perencanaan Perangkat Daerah	4	Dok	2	1	1	0	4,0	100,00	vXVr3EZ	2	20	20,00	313.353.500	277.156.300	88,45	11,55	Perkeu	
2.01.0002	Tersedianya Dokumen RKA-SKPD dan Laporan hasil koordinasi Penyusunan Dokumen RKA SKPD	Jumlah Dokumen RKA-SKPD dan Laporan hasil koordinasi Penyusunan Dokumen RKA SKPD	1	Dok	1	0	0	0	1,0	100,00	kmO-xl3U	1	5	20,00	19.872.000	4.812.500	24,22	75,78	Perkeu	
2.01.0003	Tersedianya Dokumen Perubahan RKA-SKPD dan Laporan hasil koordinasi Penyusunan Dokumen Perubahan RKA SKPD	Jumlah Dokumen Perubahan RKA-SKPD dan Laporan hasil koordinasi Penyusunan Dokumen Perubahan RKA SKPD	1	Dok	0	0	1	0	1,0	100,00	PDOHM3	1	5	20,00	14.918.000	2.664.000	17,86	82,14	Perkeu	
2.01.0004	Tersedianya Dokumen DPA Sekretariat Daerah yang disusun	Jumlah Dokumen DPA-SKPD dan Laporan hasil koordinasi Penyusunan Dokumen DPA SKPD	1	Dok	1	0	0	0	1,0	100,00	ssJITZH	1	5	20,00	15.682.000	10.114.000	64,49	35,51	Perkeu	
2.01.0005	Tersedianya Dokumen Perubahan DPA Sekretariat Daerah yang disusun	Jumlah Dokumen Perubahan DPA-SKPD dan Laporan hasil koordinasi Penyusunan Dokumen Perubahan DPA SKPD	1	Dok	0	0	1	0	1,0	100,00	AFTESBw	1	5	20,00	8.038.000	3.394.000	42,22	57,78	Perkeu	
2.01.0006	Tersedianya Laporan Capaian Kinerja dan Ikhtisar Realisasi Kinerja Sekretariat Daerah yang disusun	Jumlah Laporan Capaian Kinerja dan Ikhtisar Realisasi Kinerja SKPD dan Laporan hasil koordinasi penyusunan laporan capaian kinerja dan ikhtisar realisasi kinerja SKPD	1	Lap	1	0	0	0	1,0	100,00	7VtJlavd	5	5	20,00	124.632.000	15.762.000	12,65	87,35	Perkeu	
2.01.0007	Terlaksananya Dokumen Evaluasi Sekretariat Daerah yang disusun	Jumlah Laporan Evaluasi Perangkat Daerah	4	Lap	1	1	1	0	3,0	75,00	kn-RL5Nz	1	20	15,00	49.920.000	0	0,00	75,00	Perkeu	
2.01.0008	Terselenggaranya Walidata Pendukung Statistik Sektoral Daerah	Jumlah Dokumen Hasil Penyelenggaraan Walidata Pendukung Statistik Sektoral Daerah	1	Lap	0	1	0	0	1,0	100,00	8-sv883E	0	5	20,00	0	0	#####	#DIV/0!	Perkeu	
01.01.2.02	Meningkatnya Kualitas Administrasi Keuangan Sekretariat Daerah	Persentase Administrasi Keuangan sesuai Pedoman yang Berlaku	100	%	30	24	21	0	75,8	75,76	ayXVr3E	0	100	75,76	17.781.368.480	11.435.592.831	64,31	11,45	Perkeu	
2.02.0001	Terlaksananya Pembayaran Gaji dan Tunjangan ASN	Jumlah layanan Penerimaan gaji dan tunjangan ASN	12	Bln	3	3	3	0	9,0	75,00	AulfW4S	0	60	15,00	16.463.656.480	10.512.766.531	63,85	11,15	Perkeu	
2.02.0002	Tersedianya Administrasi Pelaksanaan Tugas ASN	Jumlah dokumen hasil penyediaan administrasi pelaksanaan tugas ASN	1	Dok	0	0	0	0	0,0	0,00	-	1	5	0,00	1.360.000	0	0,00	0,00	Perkeu	
2.02.0003	Terlaksananya Penatausahaan dan Pengujian/Verifikasi Keuangan SKPD	Jumlah dokumen penatausahaan dan pengujian/verifikasi keuangan SKPD	1	Dok	1	0	0	0	1,0	100,00	1Ca7YeA	1	5	20,00	643.538.000	453.990.000	70,55	29,45	Perkeu	
2.02.0004	Tersedianya Laporan hasil koordinasi dan pelaksanaan Akuntansi SKPD yang disusun	Jumlah Dokumen koordinasi dan pelaksanaan Akuntansi SKPD	12	Dok	3	3	3	0	9,0	75,00	AulfW4S	1	60	15,00	29.440.000	15.125.000	51,38	23,62	Perkeu	
2.02.0005	Tersedianya Laporan Keuangan Akhir Tahun SKPD dan Laporan Hasil Koordinasi Penyusunan Laporan Keuangan Akhir Tahun SKPD	Jumlah Laporan Keuangan Akhir Tahun SKPD dan Laporan Hasil Koordinasi Penyusunan Laporan Keuangan Akhir Tahun SKPD	1	Lap	1	0	0	0	1,0	100,00	BEEICKJ	1	5	20,00	17.224.000	1.350.000	7,84	92,16	Perkeu	
2.02.0006	Tersedianya Pengelolaan dan Penyiapan Bahan Tanggapan Pemeriksaan	Jumlah Dokumen Bahan Tanggapan Pemeriksaan dan tindaklanjut pemeriksaan	1	Dok	0	1	0	0	1,0	100,00	proses	1	5	20,00	604.450.000	446.083.300	73,80	26,20	Perkeu	
2.02.0007	Tersedianya Koordinasi dan Penyusunan Laporan Keuangan Bulan/Triwulan/Semesteran SKPD	Jumlah Laporan Keuangan Bulanan/Triwulan/Semesteran SKPD dan Laporan Koordinasi Penyusunan Laporan Keuangan Bulanan/Triwulan/Semesteran SKPD	4	Lap	1	1	1	0	3,0	75,00	AulfW4S	4	20	15,00	17.706.000	4.928.000	27,83	47,17	Perkeu	
2.02.0008	Tersedianya Dokumen Pelaporan dan Analisis Prognosis Realisasi Anggaran	Jumlah Dokumen Pelaporan dan Analisis Prognosis Realisasi Anggaran	1	Dok	1	0	0	0	1,0	100,00	HyCqOu	1	5	20,00	3.994.000	1.350.000	33,80	66,20	Perkeu	
01.01.2.03	Meningkatnya Kualitas Penyelenggaraan Penunjang Urusan Administrasi Pemerintahan	Persentase Barang Milik Daerah yang dikelola dengan baik	95	%	10	30	0	0	40,0	42,11	ayXVr3E	100	95	42,11	507.465.400	261.294.800	51,49	-9,38	Umum	
2.03.0001	Terlaksananya Perencanaan Kebutuhan Barang Milik Daerah SKPD	Jumlah Rencana Kebutuhan Barang Milik Daerah SKPD	2	Dok	0	1	0	0	1,0	50,00	ZJpWw4f	1	10	10,00	20.880.000	5.855.000	28,04	21,96	Umum	
2.03.0002	Terlaksananya Pengamanan Barang Milik Daerah	Jumlah Dokumen Pengamanan Barang Milik Daerah SKPD yang dihasilkan	2	Dok	0	1	0	0	1,0	50,00	wwM1Q	1	10	10,00	14.600.000	2.479.000	16,98	33,02	Umum	
2.03.0003	Terlaksananya Penilaian Barang Milik Daerah	Jumlah Laporan Hasil Penilaian Barang Milik Daerah dan Hasil Koordinasi Penilaian Barang Milik Daerah SKPD	1	Laporan	0	0	0	0	0,0	0,00	-	1	5	0,00	98.698.300	40.133.900	40,66	-40,66	Umum	


Kode	Sasaran	Indikator Kinerja	Target	Sat	Perkembangan				Realisasi s/d Triwulan Ini	% Capaian Kinerja	Bukti Dukung	Realisasi Tahun Lalu	RENSTRA		Anggaran			Tingkat Efisiensi	Penanggung Jawab
					Tr 1	Tr 2	Tr 3	Tr 4					Target 2029	Kemajuan	Target	Realisasi s/d September	%		
2.03.0005	Terlaksananya Rekonsiliasi dalam rangka Penyusunan Laporan Barang Milik Daerah	Jumlah Laporan Rekonsiliasi dan Penyusunan Laporan Barang Milik Daerah pada SKPD	4	Laporan	1	1	0	0	2,0	50,00	Tidak Ada	1	20	10,00	22.975.000	8.700.000	37,87	12,13	Umum
2.03.0006	Terlaksananya Penatausahaan Barang Milik Daerah	Jumlah Dokumen Daftar Barang Sekretariat Daerah yang dihasilkan	1	Laporan	0	0	0	0	0,0	0,00	-	1	5	0,00	350.312.100	204.126.900	58,27	-58,27	Umum
01.01.2.05	Meningkatnya Kualitas Penyelenggaraan Administrasi Kepegawaian	Persentase Administrasi Kepegawaian yang sesuai dengan pedoman berlaku	90	%	81	0	0	0	80,8	89,76	Tidak Ada	0	90	89,76	2.724.298.920	2.135.804.564	78,40	11,36	Umum
2.05.0001	Terlaksananya Peningkatan Sarana dan Prasarana Disiplin Pegawai	Jumlah Unit Peningkatan Sarana dan Prasarana Disiplin Pegawai	12	Bulan	3	3	3	0	9,0	75,00	WAaE_K	12	60	15,00	120.400.000	79.000.000	65,61	9,39	Umum
2.05.0002	Tersedianya Pakaian Dinas beserta Atribut Kelengkapan	Jumlah Paket Pakaian Dinas beserta Atribut Kelengkapan	1	Paket	0	0	0	0	0,0	0,00	-	1	5	0,00	150.000.000	149.124.060	99,42	-99,42	Umum
2.05.0003	Terlaksananya Pendataan dan Pengolahan Administrasi Kepegawaian	Jumlah Dokumen Pendataan dan Pengolahan Administrasi	12	Bln	3	3	3	0	9,0	75,00	h7SPyz	12	60	15,00	2.208.181.920	1.897.460.504	85,93	-10,93	Umum
2.05.0004	Terlaksananya Koordinasi dan Pelaksanaan Sistem Informasi Kepegawaian	Jumlah Dokumen Hasil Koordinasi dan Pelaksanaan Sistem Informasi Kepegawaian	12	Bln	0	0	0	0	0,0	0,00	-	0	60	0,00	99.815.000	4.420.000	4,43	-4,43	Umum
2.05.0005	Terlaksananya Monitoring, Evaluasi, dan Penilaian Kinerja Pegawai	Jumlah Dokumen Monitoring, Evaluasi, dan Penilaian Kinerja Pegawai	12	Bln	0	0	0	0	0,0	0,00	y6 PMzb	0	60	0,00	43.230.000	5.800.000	13,42	-13,42	Umum
2.05.0009	Terlaksananya Pendidikan dan Pelatihan Pegawai Berdasarkan Tugas dan Fungsi	Jumlah Pegawai Berdasarkan Tugas dan Fungsi yang Mengikuti Pendidikan dan Pelatihan	10	Orang	0	0	0	0	0,0	0,00	-	10	50	0,00	102.672.000	0	0,00	0,00	Umum
01.01.2.06	Meningkatnya Kualitas Penyelenggaraan Administrasi Umum	Persentase Pengelolaan Administrasi Umum yang terpenuhi	100	%	0	0	0	0	0,0	0,00	-	100	100	0,00	12.611.094.030	6.535.748.137	51,83	-51,83	Umum
2.06.0001	Tersedianya Komponen Instalasi Listrik/Penerangan Bangunan Kantor	Jumlah Paket Komponen Instalasi Listrik/Penerangan Bangunan Kantor yang Disediakan	1	Paket	0	1	1	0	1,0	100,00	WDRV	1	5	20,00	4.225.096.350	1.362.417.120	32,25	67,75	Umum
2.06.0002	Tersedianya Peralatan dan Perlengkapan Kantor	Jumlah Paket Peralatan dan Perlengkapan Kantor yang disediakan	1	Paket	0	0	1	0	1,0	100,00	heEku-S	0	5	20,00	469.228.750	44.866.200	9,56	90,44	Umum
2.06.0003	Tersedianya Peralatan Rumah Tangga	Jumlah Paket Peralatan Rumah Tangga yang Disediakan	1	Paket	0	0	1	0	1,0	100,00	wak0MLc	1	5	20,00	601.304.000	42.257.700	7,03	92,97	Umum
2.06.0004	Tersedianya Bahan Logistik Kantor	Jumlah Paket Bahan Logistik Kantor yang Disediakan	1	Paket	0	0	1	0	1,0	100,00	kd6Pvkn	1,3	5	20,00	137.530.000	67.416.405	49,02	50,98	Umum
2.06.0005	Tersedianya Barang Cetak dan Penggandaan	Jumlah Paket Barang Cetak dan Penggandaan yang Disediakan	1	Paket	0	0	0	0	0,0	0,00	-	1,13	5	0,00	133.011.180	82.667.250	62,15	-62,15	Umum
2.06.0008	Tersedianya Fasilitas Kunjungan Tamu	Jumlah Laporan Fasilitas Kunjungan Tamu	30	Kunjunga	2	5	6	0	13,0	43,33	h1pHR9r	30	150	8,67	2.069.088.000	1.468.945.000	70,99	-27,66	Umum
2.06.0009	Terlaksananya rapat koordinasi dan konsultasi dalam dan luar daerah	Jumlah Laporan Penyelenggaraan Rapat Koordinasi dan Konsultasi SKPD	1500	Laporan	4	6	10	0	20,0	1,33	s/1NknP	0	7500	0,27	4.804.145.750	3.389.286.462	70,55	-69,22	Umum
2.06.0010	Terlaksananya Penatausahaan Arsip Dinamis pada SKPD	Jumlah Dokumen Penatausahaan Arsip Dinamis pada SKPD	1	Dok.	1	0	0	0	1,0	100,00	lMoAjZY	1	5	20,00	171.690.000	77.892.000	45,37	54,63	Umum
01.01.2.07	Terwujudnya Penyelenggaraan Pengadaan Barang Milik Daerah pada Sekretariat daerah Kabupaten Kapuas Hulu	Persentase Pelaksanaan Pengadaan Barang Milik Daerah yang Terakomodir	100	%	0	0	0	0	0,0	0,00	-	100	100	0,00	3.304.424.000	199.580.220	6,04	-6,04	Umum
2.07.0002	Tersedianya Kendaraan Dinas Operasional Lapangan	Jumlah Unit Kendaraan Dinas Operasional atau Lapangan yang Disediakan	15	Unit	0	0	0	0	0,0	0,00	-	1	19	0,00	3.065.010.000	0	0,00	0,00	Umum
2.07.0005	Tersedianya Paket Mebel	Jumlah Paket Mebel yang tersedia	650	Unit	0	0	1	0	1,0	0,15	1hg0iKuf	650	3250	0,03	239.414.000	199.580.220	83,36	-83,21	Umum
01.01.2.08	Terwujudnya Penyediaan Jasa Penunjang Urusan Pemerintah Daerah	Persentase Jasa Penunjang Urusan Pemerintah Daerah yang tersedia	100	%	0	0	0	0	0,0	0,00	-	100	100	0,00	3.810.541.000	2.210.108.226	58,00	-58,00	Umum
2.08.0001	Terlaksananya Penyediaan Jasa Surat Menyurat	Jumlah Layanan Penyediaan Jasa Surat Menyurat	12	Bulan	3	3	3	0	9,0	75,00	D9zyqbV	0	20224	0,04	49.714.000	24.120.000	48,52	26,48	Umum
2.08.0002	Tersedianya Jasa Komunikasi, Sumber Daya Air dan Listrik	Jumlah Layanan Penyediaan Jasa Komunikasi, Sumber Daya Air dan Listrik yang Disediakan	12	Bulan	3	3	3	0	9,0	75,00	K0lwZuvs	0	60	15,00	1.515.000.000	1.022.367.311	67,48	7,52	Umum
2.08.0003	Tersedianya Jasa Peralatan dan Perlengkapan Kantor	Jumlah Layanan Penyediaan Jasa Peralatan dan Perlengkapan Kantor yang Disediakan	12	Bulan	0	5	5	0	10,0	83,33	02PHmL	0	36	27,78	924.615.000	531.600.000	57,49	25,84	Umum
2.08.0004	Tersedianya Jasa Pelayanan Umum Kantor	Jumlah Layanan Penyediaan Jasa Pelayanan Umum Kantor yang Disediakan	12	Bulan	0	3	6	0	9,0	75,00	bwPiWIV	0	60	15,00	1.321.212.000	632.020.915	47,84	27,16	Umum
01.01.2.09	Terwujudnya Pemeliharaan Barang Milik Daerah pada Sekretariat Daerah	Persentase Barang Milik Daerah yang terpelihara	100	%	0	0	0	0	0,0	0,00	-	0	100	0,00	1.982.991.945	1.373.187.588	69,25	-69,25	Umum
2.09.0002	Tersedianya Jasa Pemeliharaan, Biaya Pemeliharaan, Pajak dan Perizinan Kendaraan Dinas Operasional atau Lapangan	Jumlah Kendaraan Dinas Operasional atau Lapangan yang Dipelihara dan Dibayarkan Pajak dan Perizinannya	34	Unit	3	0	12	0	15,0	44,12	vFDzchb	34	191	7,85	973.544.945	668.009.735	68,62	-24,50	UMUM
2.09.0006	Terlaksananya Pemeliharaan Peralatan dan Mesin Lainnya	Jumlah Peralatan dan Mesin Lainnya yang Dipelihara	11	Unit	3	2	5	0	10,0	90,91	AnPop-Br	11	55	18,18	634.197.000	330.467.250	52,11	38,80	UMUM
2.09.0009	Terpenuhinya Pemeliharaan/Rehabilitasi Gedung Kantor dan Bangunan Lainnya	Jumlah Gedung Kantor dan Bangunan Lainnya yang Dipelihara/Direhabilitasi	2	Unit	0	1	1	0	2,0	100,00	eglo1f_Fv	2	10	20,00	375.250.000	374.710.603	99,86	0,14	UMUM
01.01.2.11	Meningkatnya Kualitas Penyelenggaraan Layanan Keuangan dan Operasional Kepala Daerah dan Wakil Kepala Daerah	Persentase Pelayanan Keuangan dan Operasional Kepala Daerah	100	%	23	23	23	0	69,2	69,23	ayXvr3Ez	0	100	69,23	950.447.000	489.521.908	51,50	17,73	UMUM
2.11.0001	Tersedianya Gaji dan Tunjangan Kepala Daerah dan Wakil Kepala Daerah	Jumlah Layanan Gaji dan Tunjangan Kepala Daerah dan Wakil Kepala Daerah	12	Bulan	3	3	3	0	9,0	75,00	PDDC7M	0	60	15,00	480.231.000	189.551.908	39,47	35,53	UMUM

Kode	Sasaran	Indikator Kinerja	Target	Sat	Perkembangan				Realisasi s/d Triwulan Ini	% Capaian Kinerja	Bukti Dukung	Realisasi Tahun Lalu	RENSTRA		Anggaran			Tingkat Efisiensi	Penanggung Jawab	
					Tr 1	Tr 2	Tr 3	Tr 4					Target 2029	Kemajuan	Target	Realisasi s/d September	%			
2.11.0003	Terlaksananya kegiatan Medical Check Up Kepala Daerah dan Wakil Kepala Daerah	Jumlah Layanan Medical Check Up Kepala Daerah dan Wakil Kepala Daerah	2	Layanan	0	0	0	0	0,0	0,00	-	0	30	0,00	66.500.000	0	0,00	0,00	UMUM	
2.11.0004	Tersedianya Pembayaran Dana Penunjang Operasional KDH/WKDH	Jumlah Layanan Pembayaran Dana Penunjang Operasional Kepala Daerah dan Wakil Kepala Daerah	12	Bulan	3	3	3	0	9,0	75,00	CgKak6	0	20	45,00	403.716.000	299.970.000	74,30	0,70	UMUM	
01.01.2.13	Meningkatnya Kualitas Penataan Organisasi	Jumlah Kelembagaan Kabupaten yang Tepat Fungsi dan Tepat Ukuran	2	PD	0	0	1	0	1,0	50,00	qB_LNqI	0	3	33,33	595.519.000	296.157.992	49,73	14,72	ORGANISASI	
.2.13.ind2		Jumlah Dokumen Hasil Pelaksanaan Analisis Jabatan	1	Dok	0	0	0	0	0,0	0,00	-	0	1	0,00					ORGANISASI	
.2.13.ind3		Jumlah Perangkat Daerah yang telah menetapkan Standar Pelayanan Publik	10	PD	6	6	6	0	12,0	120,00	DRJoJK7	7	50	24,00					ORGANISASI	
.2.13.ind4		Jumlah Perangkat Daerah yang menyelenggarakan Reformasi Birokrasi	8	PD	6	6	6	0	6,0	75,00	_8QeBr3	6	8	75,00					ORGANISASI	
.2.13.ind5		Jumlah Perangkat Daerah dengan Predikat AKIP Minimal B sesuai Hasil Evaluasi Tim APIP dari Perangkat Daerah yang dievaluasi	22	PD	3	9	5	0	17,0	77,27	XNIGfzcr	DE SALA	26	65,38					ORGANISASI	
2.13.0001	Terlaksananya Pengelolaan Kelembagaan dan Analisis Jabatan	Jumlah Dokumen Hasil Penataan Kelembagaan	1	Dok	0	0	0	0	0,0	0,00	QRMO4f	0	1	0,00	200.259.500	89.646.332	44,77	-11,77	ORGANISASI	
.0001.ind2		Jumlah Perangkat Daerah yang dilakukan Fasilitasi Penyusunan Analisis Jabatan, Analisis Beban Kerja, Peta Jabatan dan Evaluasi Jabatan	50	PD	10	7	16	0	33,0	66,00	Pjpxw6z	0	50	66,00					ORGANISASI	
2.13.0002	Terlaksananya Fasilitasi Pelayanan Publik dan Tata Laksana	Jumlah PD yang difasilitasi dalam Bidang Ketatalaksanaan	27	PD	6	6	6	0	12,0	44,44	u67B73L	0	50	24,00	189.909.500	108.155.500	56,95	25,27	ORGANISASI	
.0002.ind2		Jumlah Unit Pelayanan Publik yang dilakukan Fasilitasi	10	PD	6	6	6	0	12,0	120,00	D0HuF3E	0	50	24,00					ORGANISASI	
2.13.0003	Terlaksananya Peningkatan Kinerja dan Reformasi Birokrasi	Jumlah PD yang difasilitasi dalam Peningkatan SAKIP	50	PD	15	10	15	0	40,0	80,00	XdDwZBl	0	50	80,00	205.350.000	98.356.160	47,90	29,60	ORGANISASI	
.0003.ind2		Jumlah PD yang difasilitasi dalam Pelaksanaan RB	8	PD	6	6	6	0	6,0	75,00	IQgis48G	0	8	75,00					ORGANISASI	
01.01.2.14	Meningkatnya Layanan Protokol dan Komunikasi Pimpinan	Persentase Layanan Keprotokolan Pimpinan	81	%	27	18	32	0	77,3	95,40	txASoQA	0	86	89,85	8.605.912.300	4.529.937.554	52,64	54,94	PROKOPIM	
.2.14.ind2		Persentase Layanan Komunikasi Pimpinan	82	%	41	45	12	0	97,6	119,08	lP9s_No	0	85	114,88					PROKOPIM	
.2.14.ind3		Persentase Pendokumentasian Tugas Pimpinan	86	%	23	24	46	0	93,1	108,26	zr7pfXP8	0	90	103,45					PROKOPIM	
2.14.0001	Terlaksananya Fasilitasi Keprotokolan	Jumlah Hasil Fasilitasi Keprotokolan	110	Lyn	30	20	35	0	85,0	77,27	txASoQA	1	576	14,76	3.947.813.000	2.299.785.717	58,25	19,02	PROKOPIM	
2.14.0002	Terlaksananya Fasilitasi Komunikasi	Jumlah Hasil Fasilitasi Komunikasi Pimpinan	85	Lyn	35	38	10	0	83,0	97,65	lP9s_No	1	448	18,53	1.809.264.500	1.180.775.937	65,26	32,38	PROKOPIM	
2.14.0003	Terlaksananya Pendokumentasian Tugas Pimpinan	Jumlah Hasil Pendokumentasian Tugas Pimpinan	87	Lyn	20	21	40	0	81,0	93,10	zr7pfXP8	1	436	18,58	2.848.834.800	1.049.375.900	36,84	56,27	PROKOPIM	
Sasaran 5 Meningkatkan Kualitas Penyelenggaraan Pelayanan			Indeks Kepuasan Masyarakat (IKM) Sekretariat Daerah	84	Nilai	0	0	86	0	85,9	102,26	yBkgI9w	87,78	88	97,61	0	0	#####	#DIV/0!	Perkeu
TOTAL/ RATA-RATA					TOTAL/ RATA-RATA					63,38			27,13	109.910.889.604	72.468.021.897	65,93	-2,56			

Sumber: <https://bit.ly/Pengisian-Data-Kinerja-SetdaKH>
<https://bit.ly/Pengukuran-Kinerja-SetdaKH>

Keterangan Warna:
 Tidak Mencapai Target/ menjadi bahan evaluasi
 Melebihi Target

Tidak mencapai target (<90%). Capaian triwulan I minimal 15%, triwulan II minimal 40%, triwulan III minimal 65%, dan triwulan IV minimal 90% dan Maksimal 120%
 Capaian Akhir RENSTRA pada Tahun 1 minimal 10%, Tahun 2 minimal 30%, Tahun 3 minimal 50%, Tahun 4 minimal 70% Tahun 5 minimal 90% dan Maksimal 120%
 RENSTRA Tahun 1 10% (Triwulan I minimal 2%, Triwulan II minimal 4%, Triwulan III minimal 7% dan Triwulan IV minimal 10%)
 Target pada RENSTRA dapat dilihat pada link: <https://bit.ly/RENSTRA-2025-30-SetdaKH-Excel>
 Tingkat efisiensi merupakan perbandingan capaian kinerja dan capaian realisasi keuangan. Dikatakan tidak efisien apabila persentase capaian keuangan lebih besar dari persentase capaian kinerja
 Sasaran, Indikator Kinerja dan Target Kinerja telah disepakati pada Perjanjian Kinerja : <https://bit.ly/PK-2025-SetdaKH>

Putussibau, 10 Oktober 2025
 Pl. Sekretaris Daerah
 Kabupaten Kapuas Hulu

 Agustinus Stormandi

