

MONITORING & EVALUASI KINERJA TRIWULAN III TAHUN 2024

SEKRETARIAT DAERAH KABUPATEN KAPUAS HULU

Jalan Danau Luar Nomor 12 Putussibau
Kapuas Hulu, Kalimantan Barat, 78716
Telepon (0567) 21003, Faksimile (0567) 21397
Laman: <http://setda.kapuashulukab.go.id>
Pos-el: setda@kapuashulukab.go.id





PEMERINTAH KABUPATEN KAPUAS HULU
SEKRETARIAT DAERAH

Jalan Danau Luar Nomor 12 Putussibau, Kapuas Hulu, Kalimantan Barat, 78716,
Telepon (0567) 21003, Faksimile (0567) 21397

Laman: <http://setda.kapuashulukab.go.id>, Pos-el: setda@kapuashulukab.go.id

NOTULEN RAPAT

MONITORING DAN EVALUASI KINERJA TRIWULAN III TAHUN 2024

- Rapat : Monitoring & Evaluasi Kinerja Triwulan III Tahun 2024
- Hari/Tanggal : Selasa, 22 Oktober 2024
- Surat Undangan : 900/ 251 /SETDA/PERKEU Tanggal 18 Oktober 2024
- Waktu Rapat : 09:15 WIB – 12:00
- Acara : Monitoring & Evaluasi Kinerja Triwulan III Tahun 2024
- Pimpinan Rapat : Drs. H. MOHD. ZAINI, M.M.
- Ketua : Ir. ISTIWA, M.Si
- Sekretaris : TEODOLUS TEDDY HINGGAAN, S.T.
- Pencatat : ADRIANUS IRWANTOTO, S.IP
- Peserta Rapat : Daftar Terlampir

Adapun hasil rapat diuraikan sebagai berikut:

1. Rapat dibuka oleh Sekretaris Daerah

Rapat dibuka dengan pengantar dari Sekretaris Daerah Kabupaten Kapuas Hulu tentang capaian Indikator Kinerja Utama (IKU) pada Triwulan III Tahun 2024 pada 1able dibawah ini:

Kode	Sasaran	Indikator	Target	Satuan	Perkembangan Realisasi				Realisasi	Capaian Kinerja	Realisasi Tahun Lalu	Target Akhir Renstra		Anggaran			Tingkat Efisiensi
					Tr 1	Tr 2	Tr 3	Tr 4				Target	Kemajuan	Target	Realisasi s/d September	%	
4.01	Meningkatnya akuntabilitas kinerja penyelenggaraan pemerintahan daerah	Predikat SAKIP Sekretariat Daerah	BB	redik	B	B	B	0	B	87,50	CC	A	77,78%	100.400.599.632	69.899.225.000	69,62	-40,45
	Meningkatnya Kualitas Pelayanan Publik	Nilai Laporan Penyelenggaraan Pemerintahan Daerah (LPPD) Kabupaten	3,3	Nilai	0	0	0	0	0	0,00	2,6708	3,8	70,28%				
	Indeks Kepuasan Masyarakat (IKM) Sekretariat Daerah	80,8	Nilai	0	0	0	0	0	0	0,00	83,84	81	103,51%				
RATA-RATA/ TOTAL									29,17		83,86%						

Sumber: <https://bit.ly/Pengisian-Data-Kinerja-SetdaKH> 2024

Dari tabel ini terlihat bahwa dari Triwulan I sampai dengan saat ini tidak ada perubahan sehingga mengakibatkan naiknya serapan anggaran. makanya terjadi peningkatan Tingkat efisiensi yang sangat signifikan. Capaian kinerja dan capaian realisasi anggaran harus seimbang agar tidak terjadi pemborosan anggaran.

A. Predikat SAKIP

Nilai SAKIP Sekretariat Daerah sudah ada peningkatan dari tahun lalu itu CC dan saat ini sudah B, tentu ini kerja sama kita yang baik yang sudah berupaya melakukan rekomendasi dari hasil evaluasi yang dilakukan oleh Inspektorat. Target Sekretariat Daerah sebenarnya adalah BB, namun hanya mampu merealisasikannya dengan Nilai B dengan capaian 87,50% saja. Sekretaris Daerah optimis bahwa penilaian untuk tahun ini mendapat nilai BB. Sekretaris Daerah berharap agar Nilai SAKIP Sekretariat Daerah mengalami peningkatan terus dari tahun ke tahun. Nanti kita coba lihat kembali hasil rekomendasi inspektorat itu sudah sejauh mana dan akan saya pantau terus progresnya.

Sekretaris Daerah berharap untuk SAKIP ini memang dibutuhkan kerjasama, karena ini tentu bukan hanya pekerjaan bagian Perencanaan dan Bagian Organisasi saja, karena ini adalah sebuah sistem jadi diharapkan kerjasama yang baik.

B. LPPD

Nilai LPPD ini kita tunggu saja nilai yang akan dikeluarkan oleh Kementerian dan kita harus cukup bersabar mengenai hal ini dan jangan juga patah semangat, saya berharap semangat yang luar biasa untuk kita semua terkhusus bagian pemerintahan yang menangani LPPD ini saya mendukung dan terus memantau sejauh mana progress dari LPPD ini dilaksanakan sesuai prosedurnya.

C. IKM

IKM ini sudah dilakukan pengumpulan data ke Bagian Bagian dan memang baru disampaikan semua dan sudah lengkap, namun Bagian Perencanaan masih melakukan pengolahan data sehingga terjadi keterlambatan pelaporan hasilnya pada rapat kita kali ini. Jadi pada Bagian Perencanaan untuk terus selalu mengingatkan dan jemput bola, kita harap maklum saja kerana kesibukan kita lalu lupa dengan pekerjaan kita.

2. Paparan Asistem Administrasi dan Umum

Berikut adalah capaian kinerja dari asisten Administrasi dan Umum:

Kode	Sasaran	Indikator	Target	Saluar	Perkembangan Realisasi				Realisasi	Capaian Kinerja	Realisasi Tahun Lalu	Target Akhir Renstra		Anggaran			Tingkat Efisiensi
					Tr 1	Tr 2	Tr 3	Tr 4				Target	Kemajuan	Target	Realisasi s/d September	%	
4.01.01	Meningkatnya kebijakan strategis di bidang administrasi umum	Persentase kebijakan strategi di bidang administrasi umum yang ditindaklanjuti	100	%	25	25	25	0	75	75,00	100	100	75,00%	45.476.362.588	31.596.245.742	69,48	5,52
		Jumlah Kebijakan bidang administrasi umum yang ditindaklanjuti menjadi produk hukum	12	Bular	3	3	3	0									
		Jumlah Kebijakan administrasi umum yang direncanakan menjadi produk hukum	12	Bular	3	3	3	3									
RATA-RATA/ TOTAL											75,00		75,00%				

Sumber: <https://bit.ly/Pengisian-Data-Kinerja-SetdaKH> 2024

Sebagian besar capaian untuk Asisten Administrasi dan Umum pada triwulan III sudah lumayan bagus dan cukup efisien. Asisten Administrasi dan Umum berharap untuk tetap mempertahankan kinerja kita yang terbaik, dan mensuport serta menghimbau bahwa kita harus tetap terus bekerja keras serta disiplin waktu agar semua pekerjaan kita diselesaikan tepat waktu. Diperhatikan Kembali bahwa laporan-laporan yang belum terselesaikan itu segera diselesaikan. Asisten Administrasi dan Umum juga mengingatkan bahwa salah satu instrument penilaian harus terdapat bukti dukung dari setiap capaian yang kita peroleh. Jangan sampai laporan yang kita buat itu tidak cukup kuat dari sisi akuntabelnya.

3. Paparan dari Asisten Pemerintahan dan Kesejahteraan Rakyat

Berikut capaian bagian Asisten Pemerintahan dan Kesejahteraan Rakyat:

Kode	Sasaran	Indikator	Target	Saluar	Perkembangan Realisasi				Realisasi	Capaian Kinerja	Realisasi Tahun Lalu	Target Akhir Renstra		Anggaran			Tingkat Efisiensi
					Tr 1	Tr 2	Tr 3	Tr 4				Target	Kemajuan	Target	Realisasi s/d September	%	
4.01.02	Meningkatnya kebijakan Strategis di bidang Pemerintahan, Hukum dan Kesejahteraan Rakyat	Persentase kebijakan strategis dibidang Pemerintahan, Hukum dan Kesejahteraan Rakyat yang ditindaklanjuti	100	%	114	114	114	0	85,71	85,71	100	100	85,71%	51.537.336.144	35.965.277.565	69,78	15,93
		Jumlah Kebijakan dibidang Pemerintahan, Hukum dan Kesejahteraan Rakyat yang ditindaklanjuti menjadi produk hukum	28	peratur	8	8	8	0									
		Jumlah Rumusan kebijakan pada Bagian Pemerintahan, Hukum dan Kesejahteraan Rakyat yang direncanakan menjadi produk hukum	28	peratur	7	7	7	7									
RATA-RATA/ TOTAL											85,71		85,71%				

Sumber: <https://bit.ly/Pengisian-Data-Kinerja-SetdaKH> 2024

Pada bagian Asisten Pemerintahan dan Kesejahteraan Rakyat ini Tingkat capaian pada Triwulan III sudah mencapai 85,71 persen dari target 100%. Pada Bagian Asisten Pemerintahan dan Kesejahteraan Rakyat sudah terealisasi sebanyak 24 peraturan yang sudah menjadi produk hukum dari target tahunan sebesar 28 peraturan. Tentu yang menjadi harapan kita semua untuk selalu berupaya secara optimal agar capaian kinerja kita tercapai sesuai target. Capaian minimal yang terbaik itu adalah minimal 90% dan maksimal 110%, apabila lebih dari itu dapat dipertanyakan bagaimana tentang perencanaan kita di awal itu. Target ini kan kita sendiri yang membuat, kita sudah berjanji lalu harus ditepati sebuah janji itu.

4. Paparan Asisten Perekonomian dan Pembangunan

Berikut capaian pada Bagian Asisten Perekonomian dan Pembangunan:

Kode	Sasaran	Indikator	Target	Satuan	Perkembangan Realisasi				Realisasi	Capaian Kinerja	Realisasi Tahun Lalu	Target Akhir Renstra		Anggaran			Tingkat Efisiensi
					Tr 1	Tr 2	Tr 3	Tr 4				Target	Kemajuan	Target	Realisasi s/d September	%	
4.01.03	Meningkatnya fasilitasi penerapan kebijakan Perekonomian Dan Pembangunan	Persentase kebijakan strategi dibidang Perekonomian yang ditindaklanjuti	100	%	133	133	67	0	83,33	83,33	0	100	83,33%	3.386.900.900	2.337.701.693	69,02	-19,02
		Jumlah rumusan Kebijakan Strategis dibidang Perekonomian yang ditindaklanjuti menjadi produk hukum	6	Pera turan	2	2	1	0									
		Jumlah Rumusan Kebijakan Strategis	6	Pera turan	2	2	2	2									
		Persentase kebijakan Pembangunan yang ditindaklanjuti	100	%	133	133	0	0									
		Jumlah rumusan kebijakan strategis dibidang pembangunan yang ditindaklanjuti menjadi produk hukum	15	Pera turan	5	5	0	0									
		Jumlah rumusan kebijakan strategis yang direncanakan menjadi produk hukum	15	Pera turan	4	4	4	4									
	Meningkatnya kualitas pemanfaatan kebijakan sumber daya alam	Persentase pemanfaatan kebijakan sumber daya alam yang tepat guna	100	%	0	200	0	0	50	50,00	0	100	50,00%	3.386.900.900	2.337.701.693	69,02	-19,02
		Jumlah Kebijakan dibidang sumber daya alam yang tepat guna	2	Kebijakan	0	1	0	0									
		Jumlah Kebijakan sumber Daya alam yang dievaluasi	2	Kebijakan	1	1	1	1									
	Meningkatnya Kualitas Layanan Pengadaan Barang dan Jasa Pemerintah Daerah	Persentase kebijakan daerah di bidang Pengadaan Barang dan Jasa Pemerintah yang ditindaklanjuti	100	%	0	0	0	0	0	0,00	0	100	0,00%	3.386.900.900	2.337.701.693	69,02	-19,02
		Jumlah rumusan Kebijakan strategis dibidang barang dan jasa yang ditindaklanjuti menjadi produk hukum Daerah	0	Pera turan	0	0	0	0									
		Jumlah rumusan Kebijakan di bidang Pengadaan Barang dan Jasa	0	Pera turan	0	0	0	0									
RATA-RATA TOTAL											50,00	50,00%					

Sumber: <https://bit.ly/Pengisian-Data-Kinerja-SetdaKH> 2024

Capaian kinerja pada Asisten Ekbang hanya terdapat satu indikator yang masih nol. Hal ini dikarenakan memang tidak menjadi pekerjaan pada bagian PBJ untuk membuat sebuah produk hukum sehingga untuk target mendai nol begitu pula capaiannya, mohon nanti bagian perencanaan apakah sudah mencari formulasi yang terbaik untuk perhitungan yang tepat mengenai indikator tersebut.

5. Paparan dari Kepala Bagian Umum

Dari hasil yang telah dihimpun oleh kawan-kawan di Bagian Umum yang sudah di entri pada system yang telah dibuat oleh bagian Perencanaan pada Link: <https://bit.ly/Pengisian-Data-Kinerja-SetdaKH> maka dapat kami sampaikan capaian kinerja kami pada Bagian Umum seperti pada tabel:

Kode	Sasaran	Indikator	Target	Satuan	Perkembangan Realisasi				Realisasi	Capaian Kinerja	Realisasi Tahun Lalu	Target Akhir Renstra		Anggaran			Tingkat Efisiensi
					Tr 1	Tr 2	Tr 3	Tr 4				Target	Kemajuan	Target	Realisasi s/d September	%	
4.01.01.2.03	Meningkatnya Kualitas Penyelenggaraan Penunjang Urusan Administrasi Pemerintahan1	Persentase Barang Milik Daerah yang dikelola dengan baik	95	%	0	0	75	0	75	78,95	100	97,5	76,92%	552.976.000	250.417.970	45,29	33,66
		Jumlah Barang Milik Daerah yang sudah teradministrasi dengan baik	0	Barang	0	0	0	0									
		Jumlah Barang Milik Daerah	0	Barang	0	0	0	0									
4.01.01.2.03.0001	Terlaksananya Perencanaan Kebutuhan Barang Milik Daerah SKPD	Jumlah Rencana Kebutuhan Barang Milik Daerah SKPD	1	Dok	1	0	0	0	1	100,00	1	5	40,00%	33.000.000	13.460.100	40,79	59,21
4.01.01.2.03.0002	Terlaksananya Pengamanan Barang Milik Daerah	Jumlah Dokumen Pengamanan Barang Milik Daerah SKPD	1	Dok	0	0	1	0	1	100,00	1	5	40,00%	39.551.000	11.854.000	29,97	70,03
4.01.01.2.03.0003	Terlaksananya Penilaian Barang Milik Daerah	Jumlah Laporan Hasil Penilaian Barang Milik Daerah dan Hasil Koordinasi Penilaian Barang Milik Daerah SKPD	1	apora	0	0	1	0	1	100,00	1	5	40,00%	62.059.500	11.447.500	18,45	81,55
4.01.01.2.03.0005	Terlaksananya Rekonsiliasi dalam rangka Penyusunan Laporan Barang Milik Daerah	Jumlah Laporan Rekonsiliasi dan Penyusunan Laporan Barang Milik Daerah pada SKPD	1	apora	0	0	0	0	0	0,00	4	5	80,00%	36.975.000	17.422.000	47,12	-47,12
4.01.01.2.03.0006	Terlaksananya Penatausahaan Barang Milik Daerah	Jumlah Laporan Penatausahaan Barang Milik Daerah pada SKPD	1	apora	0	0	1	0	1	100,00	1	5	40,00%	381.390.500	196.234.370	51,45	48,55
4.01.01.2.05	Meningkatnya Kualitas Penyelenggaraan Penunjang Urusan Administrasi Pemerintahan2	Persentase Administrasi Kepegawaian yang tepat waktu	90	%	90	103	104	0	74,25	82,50	100	95	78,16%	3.915.328.676	2.978.125.739	76,06	6,44
		Jumlah Administrasi Kepegawaian	437	pegaw	109	125	126	0									
		Jumlah Pegawai	485	pegaw	121	121	121	121									
4.01.01.2.05.0001	Terlaksananya Peningkatan Sarana dan Prasarana Disiplin Pegawai	Jumlah Unit Peningkatan Sarana dan Prasarana Disiplin Pegawai	36	Unit	9	9	9	0	27	75,00	1	5	540,00%	120.400.000	87.000.000	72,26	2,74
4.01.01.2.05.0002	Tersedianya Pakaian Dinas beserta Atribut Kelengkapan	Jumlah Paket Pakaian Dinas beserta Atribut Kelengkapan	1	Paket	0	0	0	0	0	0,00	2	5	40,00%	135.000.000	0	0,00	0,00
4.01.01.2.05.0003	Terlaksananya Pendataan dan Pengolahan Administrasi Kepegawaian	Jumlah Dokumen Pendataan dan Pengolahan Administrasi	120	Dok	30	30	30	0	90	75,00	1	500	18,20%	3.376.368.676	2.846.121.329	84,30	-9,30
4.01.01.2.05.0004	Terlaksananya Koordinasi dan Pelaksanaan Sistem Informasi Kepegawaian	Jumlah Dokumen Hasil Koordinasi dan Pelaksanaan Siste	117	Dok	0	0	0	0	0	0,00	1	500	0,20%	101.080.000	0	0,00	0,00
4.01.01.2.05.0005	Terlaksananya Monitoring, Evaluasi, dan Penilaian Kinerja Pegawai	Jumlah Dokumen Monitoring, Evaluasi, dan Penilaian Kine	117	Dok	0	0	0	0	0	0,00	1	585	0,17%	17.350.000	0	0,00	0,00
4.01.01.2.05.0009	Terlaksananya Pendidikan dan Pelatihan Pegawai Berdasarkan Tugas dan Fungsi	Jumlah Pegawai Berdasarkan Tugas dan Fungsi yang Mengikuti Pendidikan dan Pelatihan	40	Orang	0	0	0	0	0	0,00	40	200	20,00%	165.130.000	45.004.410	27,25	-27,25
4.01.01.2.06	Meningkatnya Kualitas Penyelenggaraan Penunjang Urusan Administrasi Pemerintahan3	Persentase Pengelolaan Administrasi Umum yang terpenuhi	100	%	49	93	157	0	75,00	75,00	100	95	78,95%	10.240.884.000	6.491.097.535	63,38	11,61
		Jumlah Administrasi Umum yang terpenuhi	23447	minist	2896	5465	9224	0									
		Jumlah Administrasi Umum	23447	minist	5862	5862	5862	23447									
4.01.01.2.06.0001	Tersedianya Komponen Instalasi Listrik/Penerangan Bangunan Kantor yang Disediakan	Jumlah Paket Komponen Instalasi Listrik/Penerangan Bangunan Kantor yang Disediakan	1	Paket	0,00	0,42	0,00	0,00	0,42	42,00	1	5	28,40%	145.000.000	70.901.250	48,90	-6,90

Kode	Sasaran	Indikator	Target	Satuan	Perkembangan Realisasi				Realisasi	Capaian Kinerja	Realisasi Tahun Lalu	Target Akhir Renstra		Anggaran			Tingkat Efisiensi	
					Tr 1	Tr 2	Tr 3	Tr 4				Target	Kemajuan	Target	Realisasi s/d September	%		
4.01.01.2.06.0002	Tersedianya Peralatan dan Perlengkapan Kantor yang	Jumlah Paket Peralatan dan Perlengkapan Kantor yang	1	Paket	0,00	0,00	0,00	0,00	0,00	0,00	1	5	20,00%	284.400.000	199.900.000	70,29	-70,29	
4.01.01.2.06.0003	Tersedianya Peralatan Rumah Tangga yang Disediakan	Jumlah Paket Peralatan Rumah Tangga yang Disediakan	1	Paket	0,00	0,29	0,00	0,00	0,29	29,00	1	5	25,80%	566.953.000	254.402.550	44,87	-15,87	
4.01.01.2.06.0004	Tersedianya Bahan Logistik Kantor yang Disediakan	Jumlah Paket Bahan Logistik Kantor yang Disediakan	1	Paket	0,00	0,30	0,00	0,00	0,30	30,00	1	5	26,00%	215.000.000	131.855.500	61,33	-31,33	
4.01.01.2.06.0005	Tersedianya Barang Cetak dan Penggandaan yang Disediakan	Jumlah Paket Barang Cetak dan Penggandaan yang Disediakan	1	Paket	0,00	0,19	0,00	0,00	0,19	19,00	1	5	23,80%	205.680.000	70.441.500	34,25	-15,25	
4.01.01.2.06.0008	Tersedianya Fasilitas Kunjungan Tamu	Jumlah Laporan Fasilitas Kunjungan Tamu	30	apora	0	0	0	0	0	0,00	50	250	20,00%	2.117.944.000	1.195.702.666	56,46	-56,46	
4.01.01.2.06.0009	Terlaksananya rapat koordinasi dan konsultasi dalam dan luar daerah	Jumlah Laporan Penyelenggaraan Rapat Koordinasi dan	1500	apora	0	0	0	0	0	0,00	1500	7500	20,00%	6.533.152.000	4.471.576.869	68,44	-68,44	
4.01.01.2.06.0010	Terlaksananya Penatausahaan Arsip Dinamis pada SKPD	Jumlah Dokumen Penatausahaan Arsip Dinamis pada SKPD	1	Dok.	0	0	1	0	1	100,00	1	5	40,00%	172.755.000	96.317.200	55,75	44,25	
4.01.01.2.07	Meningkatnya Kualitas Penyelenggaraan Penunjang Urusan Administrasi Pemerintahan4	Persentase Pelaksanaan Pengadaan Barang Milik Daerah yang Terakomodir	100	%	0	0	1	0	0									
		Jumlah Pelaksanaan Pengadaan Barang Milik Daerah yang Terakomodir	651	Barang	0	0	1	0	1	0,15	100	95	105,91%	551.400.000	506.357.500	91,83	-91,22	
		Jumlah Pengadaan Barang Milik Daerah yang direncanakan	651	Barang	163	163	163	163	651									
4.01.01.2.07.0002	Tersedianya Kendaraan Dinas Operasional Lapangan yang Disediakan	Jumlah Unit Kendaraan Dinas Operasional atau Lapangan yang Disediakan	1	Unit	0	0	1	0	1	100,00	3	25	16,00%	520.000.000	475.000.000	91,35	8,65	
4.01.01.2.07.0005	Tersedianya Paket Mebel	Jumlah Paket Mebel yang tersedia	650	Unit	0	0	0	0	0	0,00	1	17	5,88%	31.400.000	31.357.500	99,86	-99,86	
4.01.01.2.08	Meningkatnya Kualitas Penyelenggaraan Penunjang Urusan Administrasi Pemerintahan5	Persentase Jasa Penunjang Urusan Pemerintah Daerah yang tersedia	100	%	0	200	0	0	50,34									
		Jumlah Jasa Penunjang Urusan Pemerintah Daerah yang tersedia	5083	apora	6	2547	6	0	2559	50,34	100	95	52,99%	3.827.565.000	2.610.336.251	68,20	-17,85	
		Jumlah Jasa Penunjang Urusan Pemerintah Daerah	5083	apora	1271	1271	1271	1271	5083									
4.01.01.2.08.0001	Terlaksananya Penyediaan Jasa Surat Menvurat	Jumlah Laporan Penyediaan Jasa Surat Menvurat	5053	Lap	0	2541	0	0	2541	50,29	3000	15000	36,94%	61.000.000	46.000.000	75,41	-25,12	
4.01.01.2.08.0002	Tersedianya Jasa Komunikasi, Sumber Daya Air dan Listrik	Jumlah Laporan Penyediaan Jasa Komunikasi, Sumber Daya Air dan Listrik yang Disediakan	12	apora	3	3	3	0	9	75,00	12	60	35,00%	2.161.000.000	1.569.473.301	72,63	2,37	
4.01.01.2.08.0003	Tersedianya Jasa Peralatan dan Perlengkapan Kantor	Jumlah Laporan Penyediaan Jasa Peralatan dan Perlengkapan Kantor yang Disediakan	6	apora	0	0	0	0	0	0,00	1	25	4,00%	925.565.000	633.500.000	68,44	-68,44	
4.01.01.2.08.0004	Tersedianya Jasa Pelayanan Umum Kantor	Jumlah Laporan Penyediaan Jasa Pelayanan Umum Kantor yang Disediakan	12	apora	3	3	3	0	9	75,00	1	25	40,00%	680.000.000	361.362.950	53,14	21,86	
4.01.01.2.09	Meningkatnya Kualitas Penyelenggaraan Penunjang Urusan Administrasi Pemerintahan6	Persentase Barang Milik Daerah Penunjang Urusan Pemerintahan Daerah yang terpelihara	100	%	17	26	51	0	94	93,62	0	95	98,54%	2.518.273.750	853.878.070	33,91	59,71	
		Jumlah Barang Milik Daerah Penunjang Urusan Pemerintahan Daerah yang terpelihara	47	Unit	2	3	6	0										
		Jumlah Jasa Penunjang Urusan Pemerintah Daerah	5083	apora	1271	1271	1271	1271										
4.01.01.2.09.0002	Tersedianya Jasa Pemeliharaan, Biaya Pemeliharaan, Pajak dan Perizinan Kendaraan Dinas Operasional atau Lapangan	Jumlah Kendaraan Dinas Operasional atau Lapangan yang Dipelihara dan dibayarkan Pajak dan Perizinan	34	Unit	1	2	6	0	9	26,47	3	100	12,00%	1.299.975.000	532.235.170	40,94	-14,47	
4.01.01.2.09.0006	Terlaksananya Pemeliharaan Peralatan dan Mesin Lainnya	Jumlah Peralatan dan Mesin Lainnya yang Dipelihara	11	Unit	0	0	0	0	0	0,00	0	50	0,00%	693.048.750	321.642.900	46,41	-46,41	
4.01.01.2.09.0009	Terpenuhinya Pemeliharaan/Rehabilitasi Gedung Kantor dan Bangunan Lainnya	Jumlah Gedung Kantor dan Bangunan Lainnya yang Dipelihara/Direhabilitasi	2	Unit	1	1	0	0	2	100,00	0	8	25,00%	525.250.000	0	0,00	100,00	
4.01.01.2.11	Meningkatnya Kualitas Penyelenggaraan Penunjang Urusan Administrasi Pemerintahan7	Persentase Pelayanan Keuangan dan Kesejahteraan Kepala Daerah	100	%	100	100	100	0										
		Pelayanan Administrasi Keuangan dan Operasional KD dan WKDH yang terpenuhi	12	Plyn	3	3	3	0	75	75,00	100	95	78,95%	726.831.000	423.459.918	58,26	16,74	
		Pelayanan Administrasi Keuangan dan Operasional KD dan WKDH yang direncanakan	12	Plyn	3	3	3	3										
4.01.01.2.11.0001	Tersedianya Gaji dan Tunjangan Kepala Daerah dan Wakil Kepala Daerah	Jumlah Orang yang Menerima Gaji dan Tunjangan Kepala Daerah dan Wakil Kepala Daerah	12	ang/Bu	3	3	3	0	9	75,00	12	60	35,00%	207.831.000	123.489.918	59,42	15,58	
4.01.01.2.11.0003	Terlaksananya kegiatan Medical Check Up Kepala Daerah dan Wakil Kepala Daerah	Jumlah Orang yang Mengikuti Medical Check Up Kepala Daerah dan Wakil Kepala Daerah	7	Orang	0	0	0	0	0	0,00	1	20	5,00%	119.000.000	0	0,00	0,00	
4.01.01.2.11.0004	Tersedianya Pembayaran Dana Penunjang Operasional KDH/WKDH	Jumlah Orang yang Menerima Dana Penunjang Operasional Kepala Daerah dan Wakil Kepala Daerah	2	ang/Bu	0	1	0	0	1	50,00	100	10	10,00%	400.000.000	299.970.000	74,99	-24,99	
RATA-RATA/ TOTAL										46,77				48,89%	22.333.258.426	14.113.672.983		

Sumber: <https://bit.ly/Pengisian-Data-Kinerja-SetdaKH> 2024

Kepala Bagian Umum memaparkan bahwa pada Bagian umum masih banyak sekali tanda warna kuning, ini mohon maaf sekali pak Sekda memang sepertinya kami ini seperti terlalu mangabaikan hal ini. Saya rasa dengan banyaknya indiator ini ditambah banyaknya kesibukan pada bagian umum maka itulah yang menyebabkan hal itu terjadi. Saya sebenarnya membutuhkan staf yang ahli dibidang SAKIP ini dengan tim yang benar-benar focus bekerja tidak lari sana lari sini. Nanti Pak Sekda mohon dibantu untuk proses perekrutan anggota baru, mungkin PPPK yang baru bisa saya serahi tugas ini untuk menyelesaikan seluruh laporannya.

6. Paparan dari Kepala Bagian Organisasi

Dari hasil yang telah diinput oleh admin pada bagian Organisasi maka dapat dilihat capaian kinerja pada Bagian Organisasi seperti pada tabel berikut ini:

Kode	Sasaran	Indikator	Target	Satuan	Perkembangan Realisasi				Realisasi	Capaian Kinerja	Realisasi Tahun Lalu	Target Akhir Renstra		Anggaran			Tingkat Efisiensi
					Tr 1	Tr 2	Tr 3	Tr 4				Target	Kemajuan	Target	Realisasi s/d September	%	
4.01.01.2.13	Meningkatnya Kualitas Penataan Organisasi	Jumlah Perangkat Daerah dengan Tingkat Kematangan Tinggi melalui Penilaian Mandiri	15	PD	0	5	5	0	10	66,67	0	75	13,33%	750.027.000	398.966.017	53,19	22,36
		Jumlah Analisis Jabatan Perangkat Daerah yang tepat fungsi	6	Anjab	0	0	0	0	0	0,00	0	30	0,00%				
		Jumlah Perangkat Daerah yang telah menetapkan Standar Pelayanan Publik	7	PD	0	3	4	0	7	100,00	0	35	20,00%				
		Jumlah Perangkat Daerah yang menyelenggarakan Reformasi Birokrasi	6	PD	6	6	6	0	6	100,00	0	30	20,00%				
4.01.01.2.13.0001	Terlaksananya Pengelolaan Kelembagaan dan Analisis Jabatan	Jumlah Perangkat Daerah dengan nilai AKIPnya B sesuai Hasil Evaluasi Tim APIP dari Perangkat Daerah yang dievaluasi	18	PD	0	20	0	0	20	111,11	0	90	22,22%	236.085.000	168.541.736	71,39	-25,94
		Jumlah PD yang dilakukan pendampingan pengelolaan kelembagaan	22	PD	0	0	20	0	20	90,91	0	5	400,00%				
4.01.01.2.13.0002	Terlaksananya Fasilitasi Pelayanan Publik dan Tata Laksana	Jumlah PD yang dilakukan Pendampingan Ketatalaksanaan	50	PD	50	0	0	0	50	100,00	0	5	1000,00%	238.442.000	104.886.264	43,99	56,01
		Jumlah Unit Pelayanan Publik yang dilakukan Pendampingan	7	PD	0	3	4	0	7	100,00	0	0	#####				
4.01.01.2.13.0003	Terlaksananya Peningkatan Kinerja dan Reformasi Birokrasi	Jumlah PD yang dilakukan pendampingan SAKIP	50	PD	21	10	12	0	43	86,00	0	5	880,00%	275.500.000	125.538.017	45,57	47,43
		Jumlah PD yang terlibat dalam Pelaksanaan RB sebagai Leading Sector	6	PD	6	6	6	0	6	100,00	0	1E-13	#####				
RATA-RATA/ TOTAL									77,70			#####					

Sumber: <https://bit.ly/Pengisian-Data-Kinerja-SetdaKH> 2024

Pada Bagian Organisasi terdapat indikator yang mengalami perubahan dari sebelumnya dan sudah dibahas pada triwulan yang lalu, kalau bisa tanda ini nanti dibuang saja karena ini sudah diberi penjelasan sebelumnya.

Dengan capaian yang masih rendah itu terdapat pada indikator pembuatan Anjab, hingga saat ini pendampingan setiap OPD sedang berlangsung dan sedang dalam proses karena pada triwulan I dan II fokusnya mengurus masalah RB, SAKIP dan ketatalaksanaan. Dan untuk Anjab akan kita laksanakan pada triwulan IV.

Terkait renstra kita sudah berkoordinasi dengan Bappeda bahwa jadwal penyusunan Renstra itu dilakukan pada awal Tahun 2025 jadi mohon bagian Perencanaan menyiapkan data yang diperlukan seperti Pohon Kinerja, Cascading, Isu Strategis dengan Draf Renstranya. Kepala Bagian Organisasi menghimbau agar dalam proses pembuatannya konsultasi terlebih dahulu jika memang mengalami kesulitan.

7. Paparan dari Kepala Bagian Protokol dan Komunikasi Pimpinan

Capaian pada bagian Protokol dan Komunikasi Pimpinan di tampilkan sebagai berikut:

Kode	Sasaran	Indikator	Target	Satuan	Perkembangan Realisasi				Realisasi	Capaian Kinerja	Realisasi Tahun Lalu	Target Akhir Renstra		Anggaran			Tingkat Efisiensi
					Tr 1	Tr 2	Tr 3	Tr 4				Target	Kemajuan	Target	Realisasi s/d September	%	
4.01.01.2.14	Meningkatnya Kualitas Pelayanan Keprotokolan Pimpinan	Jumlah layanan Fasilitasi bagi Kepala Daerah, Wakil Kepala Daerah dan Sekretaris Daerah	200	Lyn	30	45	70	0	145	72,50	0	750	19,33%	7.832.679.000	6.116.233.822	78,09	-5,69
		Jumlah layanan komunikasi bagi Kepala Daerah, Wakil Kepala Daerah dan Sekretaris Daerah	230	Lyn	35	55	76	0	166	72,17	0	750	22,13%				
		Jumlah layanan dokumentasi bagi Kepala Daerah, Wakil Kepala Daerah dan Sekretaris Daerah	200	Lyn	30	45	70	0	145	72,50	0	750	19,33%				
4.01.01.2.14.0001	Terlaksananya Fasilitasi Keprotokolan	Jumlah Laporan Hasil Fasilitasi Keprotokolan	1	Lap	0	0	0	0	0,00	1	5	20,00%	3.474.749.000	2.935.901.132	84,49	-84,49	
4.01.01.2.14.0002	Terlaksananya Fasilitasi Komunikasi Pimpinan	Jumlah Laporan Hasil Fasilitasi Komunikasi Pimpinan	1	Lap	0	0	0	0	0,00	1	5	20,00%	923.114.000	517.768.000	56,09	-56,09	
4.01.01.2.14.0003	Terlaksananya Pendokumentasian Tugas Pimpinan	Jumlah Laporan Pendokumentasian Tugas Pimpinan	1	Lap	0	0	0	0	0,00	1	5	20,00%	3.434.816.000	2.662.564.690	77,52	-77,52	
RATA-RATA/ TOTAL									36,20			20,13%					

Sumber: <https://bit.ly/Pengisian-Data-Kinerja-SetdaKH> 2024

Dari paparan tersebut dapat dilihat bahwa capaian kinerja sudah cukup baik. Berkaitan dengan target 1 laporan memang akan dilaporkan pada akhir Tahun nanti. Jadi akan keluar pada triwulan IV.

8. Bagian Tata Pemerintahan

Berikut adalah capaian pada Bagian Tata Pemerintahan yang telah dilaksanakan sampai dengan triwulan III ini:

Kode	Sasaran	Indikator	Target	Satuan	Perkembangan Realisasi				Realisasi	Capaian Kinerja	Realisasi Tahun Lalu	Target Akhir Renstra		Anggaran			Tingkat Efisiensi				
					Tr 1	Tr 2	Tr 3	Tr 4				Target	Kemajuan	Target	Realisasi s/d September	%					
4.01.02.2.01	Meningkatnya jumlah wilayah yang mengalami penegasan batas wilayah, pengenalan dan perekaman toponimi (alam, buatan, dan budaya)	Persentase penyelesaian administrasi batas wilayah Kabupaten, Kecamatan dan Desa	77	%	0	0	0	0	0	0,00	0	100	0,00%	620.933.900	433.055.716	69,74	6,46				
		Jumlah administrasi batas wilayah Kabupaten, Kecamatan dan Desa yang terselesaikan	0	Adm	0	0	0	0													
		Jumlah batas wilayah Kabupaten, Kecamatan dan Desa	0	Adm	0	0	0	0													
		Persentase Pemuntakhiran Data Rupabumi Kecamatan	74	%	0	0	87	0	87	117,51	0	100	86,96%								
	Meningkatnya kualitas Laporan Penyelenggaraan Pemerintahan (LPPD) Kabupaten	Jumlah data Rupa bumi kecamatan yang dimutakhirkan	17	apora	0	0	5	0													
		Jumlah data Rupa Bumi Kecamatan	23	apora	6	6	6	6													
		Persentase Jumlah OPD yang Menyusun LPPD sesuai petunjuk	90	%	400	0	0	0	100	111,11	0	95	105,26%								
		Jumlah OPD yang Menyusun LPPD sesuai petunjuk	24	OPD	27	0	0	0													
4.01.02.2.01.0001	Terfasilitasinya Penataan Administrasi Pemerintahan	Jumlah Dokumen Hasil Penataan Administrasi Pemerintahan	2	Dok	0	0	0	0	0,00	0	10	0,00%	161.190.000	120.223.700	74,59	-74,59					
4.01.02.2.01.0002	Terfasilitasinya Pengelolaan Administrasi Kewilayahan	Jumlah Dokumen Hasil Pengelolaan Administrasi Kewilayahan	1	Dok	0	0	0	0	0,00	0	5	0,00%	147.147.400	24.391.800	16,58	-16,58					
4.01.02.2.01.0003	Terfasilitasinya Fasilitasi Pelaksanaan Otonomi Daerah	Jumlah Dokumen Hasil Fasilitasi Pelaksanaan Otonomi Daerah	1	Dok	1	0	0	0	100,00	0	5	20,00%	312.596.500	288.440.216	92,27	7,73					
4.01.02.2.04	Meningkatnya kuantitas dan kualitas kerjasama Daerah	Persentase Kerjasama Wajib Daerah	21	%	52	174	104	0	82,61	393,37	0	26	317,73%	155.217.000	137.108.473	88,33	305,04				
		Jumlah Kerjasama yang disetujui	5	kerjasm	3	10	6	0													
		Jumlah Kerjasama yang direncanakan	23	kerjasm	6	6	6	6													
4.01.02.2.04.0001	Terlaksananya Fasilitasi Kerja Sama Dalam Negeri	Jumlah Dokumen Hasil Fasilitasi Kerja Sama Dalam Negeri	5	Dok	3	10	6	0	19	380,00	0	25	76,00%	155.217.000	137.108.473	88,33	291,67				
RATA-RATA TOTAL									137,76			75,74%	776.150.900	570.164.189							

Sumber: <https://bit.ly/Pengisian-Data-Kinerja-SetdaKH> 2024

Masih terdapat banyak sekali capaian yang Nol dan capaian yang mencapai diatas 300%. Setelah melakukan diskusi dengan bagian perencanaan bahwa telah di sepakati akan melakukan perubahan target kinerja pada perjanjian Kinerja Perubahan nanti seperti hasil diskusi rapat pada Triwulan II. Dan kami pastikan pada triwulan IV nanti tidak ada lagi yang warna kuning merah seperti ini.

9. Paparan Kepala Bagian Kesejahteraan Rakyat

Bagian Kesejahteraan Rakyat sudah berupaya melakukan peningkatan kinerja yang diharapkan sehingga capaiannya dapat dilihat pada tabel berikut:

Kode	Sasaran	Indikator	Target	Satuan	Perkembangan Realisasi				Realisasi	Capaian Kinerja	Realisasi Tahun Lalu	Target Akhir Renstra		Anggaran			Tingkat Efisiensi
					Tr 1	Tr 2	Tr 3	Tr 4				Target	Kemajuan	Target	Realisasi s/d September	%	
4.01.02.2.02	Meningkatnya fasilitasi pelaksanaan Kebijakan Kesejahteraan Rakyat	Persentase rumusan kebijakan di bidang bina mental spiritual, kesejahteraan masyarakat, dan kesejahteraan Sosial yang ditindaklanjuti menjadi kebijakan	100	%	94	94	118	0	76,47	76,47	0	100	76,47%	49.887.079.144	34.968.578.953	70,10	8,17
		Jumlah Kebijakan Kesejahteraan Rakyat yang terfasilitasi	17	SK	4	4	5	0									
		Jumlah rumusan Kebijakan terkait Kesejahteraan Rakyat	17	SK	4	4	4	4									
		Persentase Kegiatan Evaluasi Pelaksanaan Kebijakan terkait Kesejahteraan Sosial yang terlaksana	100	%	100	100	100	0	75,00	75,00	0	100	75,00%				
		Jumlah Kegiatan Evaluasi Pelaksanaan Kebijakan terkait Kesejahteraan Sosial yang terlaksana	4	Keg	1	1	1	0									
		Jumlah Kegiatan Evaluasi Pelaksanaan Kebijakan terkait Kesejahteraan Sosial yang direncanakan	4	Keg	1	1	1	1									
		Persentase Kegiatan Evaluasi Pelaksanaan Kebijakan terkait Kesejahteraan Masyarakat yang terlaksana	100	%	200	67	67	0	83,33	83,33	0	100	83,33%				
		Jumlah Kegiatan Evaluasi Pelaksanaan Kebijakan terkait Kesejahteraan Masyarakat yang terlaksana	6	Keg	3	1	1	0									
4.01.02.2.02.0001	Terlaksananya Fasilitasi Pengelolaan Bina Mental Spiritual	Jumlah Dokumen Hasil Fasilitasi Pengelolaan Bina Mental Spiritual	1	Dok	1	0	0	0	100,00	0	5	20,00%	49.110.104.844	34.677.744.553	70,61	29,39	
4.01.02.2.02.0002	Terlaksananya Kebijakan Evaluasi dan Capaian Kinerja terkait Kesejahteraan Sosial	Jumlah Dokumen Hasil Kebijakan, Evaluasi, dan Capaian Kinerja Terkait Kesejahteraan Sosial yang Meliputi Urusan Sosial, Transmigrasi, Kesehatan, Pemberdayaan Perempuan dan Perlindungan Anak, Administrasi Kependudukan Dan Pencatatan Sipil, Pemberdayaan Masyarakat dan Desa, Pengendalian Penduduk dan KB	131	dok	43	43	43	0	129	98,47	1	5	20,00%	487.212.000	245.589.100	50,41	48,07
4.01.02.2.02.0003	Pelaksanaan Kebijakan Evaluasi dan Capaian Kinerja terkait Kesejahteraan Masyarakat	Jumlah Dokumen Hasil Kebijakan, Evaluasi, dan Capaian Kinerja Terkait Kesejahteraan Masyarakat yang Meliputi Urusan Kepemudanan dan Olahragra, Pariwisata, Pendidikan, Kebudayaan, Perpustakaan, Kearsipan, Tranribum Linnas	544	Dok	181	181	181	0	543	99,82	1	650	83,69%	289.762.300	45.245.300	15,61	84,20
RATA-RATA TOTAL									88,85			59,75%					

Sumber: <https://bit.ly/Pengisian-Data-Kinerja-SetdaKH> 2024

Pada bagian Kesejahteraan Rakyat secara umum capaian nya memang sudah sangat baik, dan kami akan terus mendorong para anggota kami untuk selalu siap bekerja dan tepat waktu melaksanakan kerja dengan target kinerja yang telah ditargetkan.

10. Paparan Kepala Bagian Hukum
Berikut capaian kinerja pada bagian Hukum:

Kode	Sasaran	Indikator	Target	Satuan	Perkembangan Realisasi				Realisasi	Capaian Kinerja	Realisasi Tahun Lalu	Target Akhir Renstra		Anggaran			Tingkat Efisiensi
					Tr 1	Tr 2	Tr 3	Tr 4				Target	Kemajuan	Target	Realisasi s/d September	%	
4.01.02.2.03	Terwujudnya harmonisasi dan sinkronisasi produk hukum yang sesuai dengan peraturan perundang-undangan, kebutuhan Masyarakat, dan penyelenggaraan Pemerintah Daerah	Persentase kebijakan yang harmonis	70	%	55	36	48	0	34,85	49,78	0	90	38,72%	874.106.100	426.534.423	48,80	16,68
		Jumlah kebijakan yang harmonis	23	peraturan	9	6	8	0									
		Jumlah Kebijakan yang dibuat	66	peraturan	17	17	17	17									
		Persentase penyelesaian Proses penyusunan produk hukum	90	%	109	101	98	0	76,75	85,28	0	95	80,79%				
		Jumlah produk hukum yang selesai disusun	720	peraturan	218	201	195	0									
		Jumlah produk hukum yang di rancang	800	peraturan	200	200	200	200									
		Persentase Fasilitas Bantuan Hukum	90	%	53	80	133	0	66,67	74,07	0	95	70,18%				
		Jumlah fasilitas bantuan hukum Litigasi dan Non Litigasi yang dilaksanakan pada Pemerintah Daerah	10	asilita	2	3	5	0									
		Jumlah fasilitas bantuan hukum Litigasi dan Non Litigasi yang direncanakan pada Pemerintah Daerah	15	asilita	4	4	4	4									
		Persentase Publikasi dan penyebarluasan Peraturan Perundang-undangan	90	%	50	50	90	0	47,5	52,78	0	95	50,00%				
Jumlah kegiatan publikasi dan penyebarluasan Peraturan Perundang-Undangan yang dilaksanakan	19	Keg.	5	5	9	0											
Jumlah kegiatan publikasi dan penyebarluasan Peraturan Perundang-Undangan Yang seharusnya dilaksanakan	40	Keg.	10	10	10	10											
4.01.02.2.03.0001	Terfasilitasinya Penyusunan Produk Hukum Daerah	Jumlah Produk Hukum Daerah yang Disusun	800	Dok	218	201	195	0	614	76,75	0	500	122,80%	425.731.500	244.360.323	57,40	19,35
4.01.02.2.03.0002	Terlaksananya Fasilitas Bantuan Hukum	Jumlah Kasus yang Mendapatkan Fasilitas Bantuan Hukum	10	Kasus	2	3	5	0	10	100,00	0	100	10,00%	290.351.000	137.674.100	47,42	52,58
4.01.02.2.03.0003	Terlaksananya Pendokumentasian Produk Hukum dan Pengelolaan Informasi Hukum	Jumlah Produk Hukum dan Pengelolaan Informasi Hukum yang Didokumentasi	19	Dok	5	5	9	0	19	100,00	0	5	380,00%	158.023.600	44.500.000	28,16	71,84
RATA-RATA/ TOTAL									76,95			107,50%					


Sumber: <https://bit.ly/Pengisian-Data-Kinerja-SetdaKH> 2024

Dari data diatas dapat dikatakan bahwa masih terdapat dua indikator yang masih rendah namun secara Tingkat efisiensi semua diatas Nol. Dan ini sangat sudah bisa dikatakan sangat efisien sekali. Terhadap 3 target indikator ini memang mengalami perubahan khusus untuk target di bawah saya dan memang sudah disampaikan pada rapat yang kemaren. Kami sangat setuju dan mendukung apa yang telah disampaikan oleh para asisten dan kabag-kabag sebelumnya bahwa kami mendukung proses SAKIP ini menjadi terus meningkat dengan Kerjasama yang sangat baik.

11. Paparan Kepala Bagian Perekonomian, Administrasi Pembangunan dan SDA
Berikut kami tampilkan hasil capaian kinerja kami pada Bagian Perekonomian, Administrasi Pembangunan dan SDA:

Kode	Sasaran	Indikator	Target	Satuan	Perkembangan Realisasi				Realisasi	Capaian Kinerja	Realisasi Tahun Lalu	Target Akhir Renstra		Anggaran			Tingkat Efisiensi
					Tr 1	Tr 2	Tr 3	Tr 4				Target	Kemajuan	Target	Realisasi s/d September	%	
4.01.03.2.01	Meningkatnya Peran Koordinasi, Monitoring dan Evaluasi dalam merumuskan kebijakan Perekonomian	Persentase rekomendasi kebijakan perekonomian yang di tindaklanjuti	100	%	133	133	67	0	83	83,33	0	100	83,33%	477.750.000	380.069.600	79,55	3,78
		Jumlah rekomendasi kebijakan perekonomian	6	ebajak	2	2	1	0									
		Jumlah rekomendasi kebijakan perekonomian yang ditindaklanjuti	6	ebajak	2	2	2	2									
4.01.03.2.01.0001	Terlaksananya Koordinasi, Sinkronisasi, Monitoring dan Evaluasi Kebijakan Pengelolaan BUMD dan BLUD	Jumlah Dokumen Hasil Koordinasi, Sinkronisasi, Monitoring dan Evaluasi Kebijakan Pengelolaan BUMD dan BLUD	4	Dok	1	1	1	0	3	75,00	0	20	15,00%	195.525.000	173.382.575	88,68	-13,68
4.01.03.2.01.0002	Terlaksananya Pengendalian dan Distribusi Perekonomian	Jumlah Pengendalian dan Distribusi Perekonomian	4	Dok	1	1	0	0	2	50,00	0	100	2,00%	105.100.000	68.615.125	65,29	-15,29
4.01.03.2.01.0003	Terlaksananya Perencanaan dan Pengawasan Ekonomi Mikro kecil	Jumlah Dokumen Hasil Perencanaan	1	Dok	0	0	0	0	0	0,00	0	20	0,00%	50.000.000	41.789.000	83,58	-83,58
4.01.03.2.01.0004	Terlaksananya Koordinasi, Sinkronisasi dan Evaluasi Kebijakan Pembentukan BLUD	Jumlah Evaluasi Kebijakan Pembentukan BLUD	1	dok	0	0	0	0	0	0,00	0	100	0,00%	50.000.000	36.565.950	73,13	-73,13
4.01.03.2.01.0005	Terlaksananya Koordinasi, Sinkronisasi dan Evaluasi Kebijakan Pendirian BUMD	Jumlah Evaluasi Kebijakan Pendirian BUMD	2	Dok	0	0	1	0	1	50,00	0	100	1,00%	77.125.000	59.716.950	77,43	-27,43
4.01.03.2.02	Meningkatnya Peran Koordinasi, Monitoring dan Evaluasi dalam merumuskan kebijakan Administrasi Pembangunan	Persentase rekomendasi kebijakan Administrasi Pembangunan yang di tindaklanjuti	100	%	133	133	0	0	66,67	66,67	0	100	66,67%	220.200.000	128.768.600	58,48	8,19
		Jumlah rekomendasi kebijakan Administrasi Pembangunan	15	ebajak	5	5	0	0									
		Jumlah rekomendasi kebijakan Administrasi Pembangunan yang di tindaklanjuti	15	ebajak	4	4	4	4									
4.01.03.2.02.0001	Terlaksananya Pengendalian dan Evaluasi Program Pembangunan	Jumlah Dokumen Hasil Fasilitas Penyusunan Program Pembangunan Daerah	4	Dok	1	1	1	0	3	75,00	0	60	5,00%	40.000.000	17.883.000	44,71	30,29
4.01.03.2.02.0002	Terlaksananya Pengendalian dan Evaluasi Program Pembangunan	Jumlah Laporan Hasil Pengendalian dan Evaluasi Program Pembangunan	4	Lap	1	1	1	0	3	75,00	0	60	5,00%	77.000.000	44.763.500	58,13	16,87
4.01.03.2.02.0003	Terlaksananya Pengelolaan Evaluasi dan Pelaporan Pelaksanaan Pembangunan	Jumlah Laporan Hasil Pengelolaan	100	Dok	25	25	25	0	75	75,00	0	100	75,00%	103.200.000	66.122.100	64,07	10,93
4.01.03.2.04	Meningkatnya Peran Koordinasi, Monitoring dan Evaluasi dalam merumuskan Kebijakan Sumber Daya Alam	Persentase rekomendasi Kebijakan Sumber Daya Alam yang di tindaklanjuti	100	%	133	133	0	0	67	66,67	0	100	66,67%	145.955.000	117.405.250	80,44	-13,77
		Jumlah rekomendasi kebijakan Sumber Daya Alam	15	ebajak	5	5	0	0									
		Jumlah rekomendasi Kebijakan Sumber Daya Alam yang di tindaklanjuti	15	ebajak	4	4	4	4									
4.01.03.2.04.0001	Terlaksananya Koordinasi, Sinkronisasi, dan Evaluasi Kebijakan Urusan Pertanian, Pangan, Kehutanan, Kelautan, dan Perikanan	Jumlah Dokumen Hasil Koordinasi, Sinkronisasi, dan Evaluasi Kebijakan Urusan Pertanian, Pangan, Kehutanan, Kelautan dan Perikanan, Perdagangan, Perindustrian, KUKM, Penanaman Modal, Tenaga Kerja	4	%	1	1	1	0	3	75,00	0	25	12,00%	50.000.000	32.780.950	65,56	9,44
4.01.03.2.04.0002	Terlaksananya Koordinasi, Sinkronisasi, dan Evaluasi Kebijakan Pertambangan dan Lingkungan Hidup	Jumlah Dokumen Hasil Koordinasi, Sinkronisasi, dan Evaluasi Kebijakan Urusan Pertambangan dan Sumber Daya Mineral, Lingkungan Hidup, Kominfo, Perhubungan, Statistik, Persandian	2	Dok	0	1	0	0	1	50,00	0	10	10,00%	50.000.000	48.744.900	97,49	-47,49
4.01.03.2.04.0003	Terlaksananya Koordinasi, Sinkronisasi, dan Evaluasi Kebijakan Energi dan Air	Jumlah Dokumen Hasil Koordinasi, Sinkronisasi, dan Evaluasi Kebijakan Urusan Energi dan Air, Pekerjaan Umum dan Penataan Ruang, Perumahan Rakyat dan Kawasan Permukiman, Pertanahan	2	Dok	0	1	0	0	1	50,00	0	10	10,00%	45.955.000	35.879.400	78,08	-28,08
RATA-RATA/ TOTAL									56,55			25,12%	843.905.000	626.243.450			

Sumber: <https://bit.ly/Pengisian-Data-Kinerja-SetdaKH> 2024

<p style="text-align: center;">FAKTOR INTERNAL</p> 	<p>Kekuatan (S)</p> <ol style="list-style-type: none"> 1. Nilai SAKIP B 2. Jumlah Anggota yang banyak 3. Tim SAKIP yang siap bekerja 	<p>Kelemahan (W)</p> <ol style="list-style-type: none"> 1. Masih rendahnya Nilai SAKIP 2. Capaian terlalu rendah dan terlalu tinggi 3. Rendahnya Capaian Bagian Umum 4. Rendahnya Target pada Renstra
	RUMUSAN STRATEGI	
<p>FAKTOR EKSTERNAL</p> <p>Peluang (O)</p> <ol style="list-style-type: none"> 1. Terdapat Perbup 54 tahun 2022 2. Terdapat Hasil Evaluasi SAKIP 3. Terdapat form penialain mandiri SAKIP 4. Adanya pihak Inkab dan Bagian Organisasi yang bisa di ajak berdiskusi 5. Banyak referenrensi belajar di internet 	<p>Strategi S-O</p> <ol style="list-style-type: none"> 1. Melakukan penilaian Mandiri AKIP 2. Melibatkan seluruh tim SAKIP dalam penilaian mandiri 	<p>Strategi W-O</p> <ol style="list-style-type: none"> 1. Revisi Target Kinerja 2. Menambah Staf PPPK 3. Penyusunan Draf Renstra baru
<p>Ancaman (T)</p> <ol style="list-style-type: none"> 1. Perubahan aturan mengenai item penilaian SAKIP 	<p>Strategi S-T</p> <ol style="list-style-type: none"> 1. Updating mengenai aturan terbaru 	<p>Strategi W-T</p> <ol style="list-style-type: none"> 1. Bimtek/ Diklat SAKIP

Berdasarkan tabel analisis SWOT tersebut diatas maka disusun rumusan strategi sebagai berikut:

- 1) Melakukan penilaian Mandiri AKIP
- 2) Melibatkan seluruh tim SAKIP dalam penilaian mandiri
- 3) Revisi Target Kinerja
- 4) Menambah Staf PPPK
- 5) Penyusunan Draf Renstra baru
- 6) Updating mengenai aturan terbaru
- 7) Bimtek/ Diklat SAKIP

14. Tindak Lanjut terhadap Hasil Evaluasi pada LKjIP 2023

Berikut ini adalah tabel permasalahan pada tahun 2023:

No	Rekomendasi	Rencana Tindak Lanjut	Realisasi	Status Progres
1	Aparatur dari tingkat yang paling bawah sampai paling atas harus mengenal SAKIP	<ul style="list-style-type: none"> - Melakukan pendampingan terhadap bagian - Jemput Bola Data yang diperlukan - Melakukan rapat Monev setiap triwulan 	<ul style="list-style-type: none"> - Sudah membentuk tim SAKIP dengan SK Sekda - Membuat Grup WA SAKIP - Penginputan data oleh masing-masing bagian melalui aplikasi spreadsheet - Rapat monev sudah pada hari ini 	Selesai
2	Menyusun rencana aksi Sekretariat Daerah pada awal tahun	Menyusun Renaksi Kinerja pada Triwulan II	Renaksi sudah disusun: Link	Selesai
3	Melaksanakan review Renstra Sekretariat Daerah Kabupaten Kapuas Hulu secara berkala	Reviu Renstra sebaiknya untuk Renstra baru saja	Penyusunan Draf Renstra Baru: - Link - Link	Selesai

No	Rekomendasi	Rencana Tindak Lanjut	Realisasi	Status Progres
4	Menambah sarana dan prasarana yang mendukung dalam pencapaian sasaran	Pengadaan Laptop untuk setiap staf pada Tim SAKIP Triwulan II	Sudah mendapat laptop semua	Selesai

Sumber: LKjIP 2023 (Bab Penutup)

15. Matriks Tindak Lanjut Permasalahan Triwulan sebelumnya

1) Tindak Lanjut Triwulan II

No	Permasalahan	Rencana Aksi Tindaklanjuti	Realisasi	Status Progres
1	Terdapat Catatan hasil Evaluasi oleh Inspektorat terhadap SAKIP Setda	Membuat Rencana Aksi Tindaklanjuti perbaikan berdasarkan rekomendasi	Sudah membuat Matrik RATL: Link	Proses
2	Rendahnya capaian SAKIP	- Melakukan Penilaian Mandiri AKIP	Proses: Link	Proses
3	Masih terdapat beberapa bagian yang belum mengisi/ menyampaikan kuesioner	- Mengingatkan kembali setiap bagian untuk menyampaikan segera kuesionernya	Beberapa Bagian Sudah menyampaikan	Proses
4	Perbaikan terhadap formulasi perhitungan untuk asisten	- Dimasukan nanti pada Renstra yang baru saja	Proses penyusunan Draf Renstra: Link	Proses
5	Terdapat Capaian yang melebihi/ kurang dari target	- Menyesuaikan target kinerja yang capaiannya terlalu tinggi	Proses	Proses
6	Terlambatnya data BLUD dan BUMD	- Melakukan koordinasi dan jemput bola data	Proses	Proses

Sumber: Evaluasi Kinerja Triwulan II Tahun 2024

2) Tindak Lanjut Triwulan I

No	Permasalahan	Rencana Aksi Tindaklanjuti	Realisasi	Status Progres
1	Kurangnya sumber daya dalam penanganan SAKIP	- Belajar secara mandiri dari internet - Berkoordinasi dan konsultasi secara aktif - Jemput bola data pada Bagian	Setiap bagian sudah proaktif dan bisa melakukan pengisian data kinerja melalui Link: https://bit.ly/Pengisian-Realisasi-Kinerja-SetdaKH	Selesai
2	Indikator pada Asisten/ Program tidak berhubungan dengan IKU Sekda dan tidak mengakomodir bawahannya	- Menyusun pohon kinerja - Menyusun cascading - Menyusun Renstra - Menyusun Formulasi Perhitungan sesuai indikator	Proses dalam penyusunan Renstra	Proses
3	Tim penyusun SAKIP belum memiliki sertifikat Bimtek SAKIP	- Diklat/ Bimtek SAKIP	Tidak Terdapat Anggaran	Tidak Selesai
4	LPPD target sudah tidak menggunakan nilai lagi	- Melakukan perubahan target kinerja pada Renstra baru	Proses dalam penyusunan Renstra	Proses
5	Monitoring & Evaluasi terlambat atau tidak bisa dilakukan	- Wajib melakukan evaluasi setiap triwulannya - Buat surat 1 bulan sebelum pelaksanaan (Tr 1 buat	Sudah dilaksanakan	Selesai

No	Permasalahan	Rencana Aksi Tindaklanjuti	Realisasi	Status Progres
		Febriari, Tr2 Mei, tr 3 Agustus, tr 4 November)		
6	SKP tidak selaras dengan PK	- Kumpulkan semua SKP - Memastikan Kembali bahwa PK sudah sesuai	Proses	Proses

Sumber: Evaluasi Kinerja Triwulan I Tahun 2024

Demikian Rapat Evaluasi ini dilakukan dan telah disepakati bersama untuk segera ditindaklanjuti.

Pimpinan Rapat,



Drs. H. MOHD. ZAINI, M.M.

Putussibau, 22 Oktober 2024

Notulis



ADRIANUS IRWANTOTO, S.IP.



MONITORING KINERJA TRIWULAN III

<https://bit.ly/Monitoring-Kinerja>

PEMERINTAH KABUPATEN KAPUAS HULU SEKRETARIAT DAERAH

Jalan Danau Luar Nomor 12 Putussibau Kode Pos 78716

Telp (0567) 21003 Fax (0567) 21397

<https://setda.kapuashulukab.go.id/>



TAHUN 2024



Drs. H. MOHD. ZAINI, MM
SEKRETARIS DAERAH
KABUPATEN KAPUAS HULU

**MONITORING KINERJA
SEKRETARIAT DAERAH KABUPATEN KAPUAS HULU
TRIWULAN III TAHUN 2024**

Sumber: <https://bit.ly/Monitoring-Kinerja>

Kode	Sasaran	Indikator	Target	Satuan	Perkembangan Realisasi				Realisasi	Capaian Kinerja	Realisasi Tahun Lalu	Target Akhir Renstra		Anggaran			Tingkat Efisiensi
					Tr 1	Tr 2	Tr 3	Tr 4				Target	Kemajuan	Target	Realisasi s/d September	%	
4.01	Meningkatnya akuntabilitas kinerja penyelenggaraan pemerintahan daerah	Predikat SAKIP Sekretariat Daerah	BB	redika	B	B	B	0	B	87,50	CC	A	77,78%	100.400.599.632	69.899.225.000	69,62	-40,45
		Nilai Laporan Penyelenggaraan Pemerintahan Daerah (LPPD) Kabupaten	3,3	Nilai	0	0	0	0	0	0,00	2,6708	3,8	70,28%				
	Meningkatnya Kualitas Pelayanan Publik	80,8	Nilai	0	0	0	0	0	0,00	83,84	81	103,51%					
RATA-RATA/ TOTAL									29,17			83,86%					

Sumber: <https://bit.ly/Pengisian-Realisasi-Kinerja-SetdaKH>

Keterangan Warna:

- Tidak Mencapai Target/ menjadi bahan evaluasi
- Melebihi Target

Putussibau, Oktober 2024
Sekretaris Daerah
Kabupaten Kapuas Hulu,



Drs. H. Mohd. Zaini, M.M.
Pembina Utama Madya
NIP. 19650910 199303 1 011

**MONITORING KINERJA
ASISTEN PEMERINTAHAN DAN KESEJAHTERAAN RAKYAT
SEKRETARIAT DAERAH KABUPATEN KAPUAS HULU
TRIWULAN III TAHUN 2024**

Sumber: <https://bit.ly/Monitoring-Kinerja>

Kode	Sasaran	Indikator	Target	Satuan	Perkembangan Realisasi				Realisasi	Capaian Kinerja	Realisasi Tahun Lalu	Target Akhir Renstra		Anggaran			Tingkat Efisiensi
					Tr 1	Tr 2	Tr 3	Tr 4				Target	Kemajuan	Target	Realisasi s/d September	%	
4.01.02	Meningkatnya kebijakan Strategis di bidang Pemerintahan, Hukum dan Kesejahteraan Rakyat	Persentase kebijakan strategis dibidang Pemerintahan, Hukum dan Kesejahteraan Rakyat yang ditindaklanjuti	100	%	114	114	114	0	85,71	85,71	100	100	85,71%	51.537.336.144	35.965.277.565	69,78	15,93
		Jumlah Kebijakan dibidang Pemerintahan, Hukum dan Kesejahteraan Rakyat yang ditindaklanjuti menjadi produk hukum	28	eratur	8	8	8	0									
		Jumlah Rumusan kebijakan pada Bagian Pemerintahan, Hukum dan Kesejahteraan Rakyat yang direncanakan menjadi produk hukum	28	eratur	7	7	7	7									
RATA-RATA/ TOTAL									85,71			85,71%					

Sumber: <https://bit.ly/Pengisian-Realisasi-Kinerja-SetdaKH>

Keterangan Warna:

- Tidak Mencapai Target/ menjadi bahan evaluasi
- Melebihi Target

Putussibau, Oktober 2024
Sekretaris Daerah
Kabupaten Kapuas Hulu,



Drs. H. Mohd. Zaini, M.M.
Pembina Utama Madya
NIP. 19650910 199303 1 011

MONITORING KINERJA
BAGIAN TATA PEMERINTAHAN
SEKRETARIAT DAERAH KABUPATEN KAPUAS HULU
TRIWULAN III TAHUN 2024

Sumber: <https://bit.ly/Monitoring-Kinerja>

Kode	Sasaran	Indikator	Target	Satuan	Perkembangan Realisasi				Realisasi	Capaian Kinerja	Realisasi Tahun Lalu	Target Akhir Renstra		Anggaran			Tingkat Efisiensi
					Tr 1	Tr 2	Tr 3	Tr 4				Target	Kemajuan	Target	Realisasi s/d September	%	
4.01.02.2.01	Meningkatnya jumlah wilayah yang mengalami penegasan batas wilayah, pengenalan dan perekaman toponimi (alam, buatan, dan budaya)	Persentase penyelesaian administrasi batas wilayah Kabupaten, Kecamatan dan Desa	77	%	0	0	0	0	0	0,00	0	100	0,00%	620.933.900	433.055.716	69,74	6,46
		Jumlah administrasi batas wilayah Kabupaten, Kecamatan dan Desa yang terselesaikan	0	Adm	0	0	0	0									
		Jumlah batas wilayah Kabupaten, Kecamatan dan Desa	0	Adm	0	0	0	0									
		Persentase Pemutakhiran Data Rupabumi Kecamatan	74	%	0	0	87	0	87	117,51	0	100	86,96%				
		Jumlah data Rupa bumi kecamatan yang dimutakhirkan	17	apora	0	0	5	0									
		Jumlah data Rupa Bumi Kecamatan	23	apora	6	6	6	6									
	Meningkatnya kualitas Laporan Penyelenggaraan Pemerintahan (LPPD) Kabupaten	Persentase Jumlah OPD yang Menyusun LPPD sesuai petunjuk	90	%	400	0	0	0	100	111,11	0	95	105,26%				
Jumlah OPD yang Menyusun LPPD sesuai petunjuk		24	OPD	27	0	0	0										
Jumlah OPD Menyusun LPPD		27	OPD	7	7	7	7										
4.01.02.2.01.0001	Terfasilitasinya Penataan Administrasi Pemerintahan	Jumlah Dokumen Hasil Penataan Administrasi Pemerintah	2	Dok	0	0	0	0	0,00	0	10	0,00%	161.190.000	120.223.700	74,59	-74,59	
4.01.02.2.01.0002	Terfasilitasinya Pengelolaan Administrasi Kewilayahan	Jumlah Dokumen Hasil Pengelolaan Administrasi Kewilayahan	1	Dok	0	0	0	0	0,00	0	5	0,00%	147.147.400	24.391.800	16,58	-16,58	
4.01.02.2.01.0003	Terfasilitassinya Fasilitasi Pelaksanaan Otonomi Daerah	Jumlah Dokumen Hasil Fasilitasi Pelaksanaan Otonomi Daerah	1	Dok	1	0	0	0	1	100,00	0	5	20,00%	312.596.500	288.440.216	92,27	7,73
4.01.02.2.04	Meningkatnya kuantitas dan kualitas kerjasama Daerah	Persentase Kerjasama Wajib Daerah	21	%	52	174	104	0	82,61	393,37	0	26	317,73%	155.217.000	137.108.473	88,33	305,04
		Jumlah Kerjasama yang disetujui	5	erjasm	3	10	6	0									
		Jumlah Kerjasama yang direncanakan	23	erjasm	6	6	6	6									
4.01.02.2.04.0001	Terlaksananya Fasilitasi Kerja Sama Dalam Negeri	Jumlah Dokumen Hasil Fasilitasi Kerja Sama DalamNegeri	5	Dok	3	10	6	0	19	380,00	0	25	76,00%	155.217.000	137.108.473	88,33	291,67
RATA-RATA/ TOTAL									137,75			75,74%	776.150.900	570.164.189			

Sumber: <https://bit.ly/Pengisian-Realisasi-Kinerja-SetdaKH>

Keterangan Warna:

- Tidak Mencapai Target/ menjadi bahan evaluasi
 Melebihi Target

Putussibau, Oktober 2024

Sekretaris Daerah
Kabupaten Kapuas Hulu,



Drs. H. Mohd. Zaini, M.M.
Pembina Utama Madya
NIP. 19650910 199303 1 011

**MONITORING KINERJA
BAGIAN HUKUM
SEKRETARIAT DAERAH KABUPATEN KAPUAS HULU
TRIWULAN III TAHUN 2024**

Sumber: <https://bit.ly/Monitoring-Kinerja>

Kode	Sasaran	Indikator	Target	Satuan	Perkembangan Realisasi				Realisasi	Capaian Kinerja	Realisasi Tahun Lalu	Target Akhir Renstra		Anggaran			Tingkat Efisiensi
					Tr 1	Tr 2	Tr 3	Tr 4				Target	Kemajuan	Target	Realisasi s/d September	%	
4.01.02.2.03	Terwujudnya harmonisasi dan sinkronisasi produk hukum yang sesuai dengan peraturan perundangan-undangan, kebutuhan Masyarakat, dan penyelenggaraan Pemerintah Daerah	Persentase kebijakan yang harmonis	70	%	55	36	48	0	34,85	49,78	0	90	38,72%	874.106.100	426.534.423	48,80	16,68
		Jumlah kebijakan yang harmonis	23	peraturan	9	6	8	0									
		Jumlah Kebijakan yang dibuat	66	peraturan	17	17	17	17									
		Persentase penyelesaian Proses penyusunan produk hukum	90	%	109	101	98	0	76,75	85,28	0	95	80,79%				
		Jumlah produk hukum yang selesai disusun	720	peraturan	218	201	195	0									
		Jumlah produk hukum yang di rancang	800	peraturan	200	200	200	200									
		Persentase Fasilitasi Bantuan Hukum	90	%	53	80	133	0	66,67	74,07	0	95	70,18%				
		Jumlah fasilitasi bantuan hukum Litigasi dan Non Litigasi yang dilaksanakan pada Pemerintah Daerah	10	asilita	2	3	5	0									
		Jumlah fasilitasi bantuan hukum Litigasi dan Non Litigasi yang direncanakan pada Pemerintah Daerah	15	asilita	4	4	4	4									
		Persentase Publikasi dan penyebarluasan Peraturan Perundang-undangan	90	%	50	50	90	0	47,5	52,78	0	95	50,00%				
Jumlah kegiatan publikasi dan penyebarluasan Peraturan Perundang-Undangan yang dilaksanakan	19	Keg.	5	5	9	0											
Jumlah kegiatan publikasi dan penyebarluasan Peraturan Perundang-Undangan Yang seharusnya dilaksanakan	40	Keg.	10	10	10	10											
4.01.02.2.03.0001	Terfasilitasinya Penyusunan Produk Hukum Daerah	Jumlah Produk Hukum Daerah yang Disusun	800	Dok	218	201	195	0	614	76,75	0	500	122,80%	425.731.500	244.360.323	57,40	19,35
4.01.02.2.03.0002	Terlaksananya Fasilitasi Bantuan Hukum	Jumlah Kasus yang Mendapatkan Fasilitasi Bantuan Hukum	10	Kasus	2	3	5	0	10	100,00	0	100	10,00%	290.351.000	137.674.100	47,42	52,58
4.01.02.2.03.0003	Terlaksananya Pendokumentasian Produk Hukum dan Pengelolaan Informasi Hukum	Jumlah Produk Hukum dan Pengelolaan Informasi Hukum yang Didokumentasi	19	Dok	5	5	9	0	19	100,00	0	5	380,00%	158.023.600	44.500.000	28,16	71,84
RATA-RATA/ TOTAL									76,95			107,50%					

Sumber: <https://bit.ly/Pengisian-Realisasi-Kinerja-SetdaKH>

Keterangan Warna:

- Tidak Mencapai Target/ menjadi bahan evaluasi
- Melebihi Target

Putussibau, Oktober 2024
Sekretaris Daerah
Kabupaten Kapuas Hulu,



Drs. H. Mohd. Zaini. M.M.
Pembina Utama Madya
NIP. 19650910 199303 1 011

**MONITORING KINERJA
BAGIAN KESEJAHTERAAN RAKYAT
SEKRETARIAT DAERAH KABUPATEN KAPUAS HULU
TRIWULAN III TAHUN 2024**

Sumber: <https://bit.ly/Monitoring-Kinerja>

Kode	Sasaran	Indikator	Target	Satuan	Perkembangan Realisasi				Realisasi	Capaian Kinerja	Realisasi Tahun Lalu	Target Akhir Renstra		Anggaran			Tingkat Efisiensi
					Tr 1	Tr 2	Tr 3	Tr 4				Target	Kemajuan	Target	Realisasi s/d September	%	
4.01.02.2.02	Meningkatnya fasilitasi pelaksanaan Kebijakan Kesejahteraan Rakyat	Persentase rumusan kebijakan di bidang bina mental spiritual, kesejahteraan masyarakat, dan kesejahteraan Sosial yang ditindaklanjuti menjadi kebijakan	100	%	94	94	118	0	76,47	76,47	0	100	76,47%	49.887.079.144	34.968.578.953	70,10	8,17
		Jumlah Kebijakan Kesejahteraan Rakyat yang terfasilitasi	17	SK	4	4	5	0									
		Jumlah rumusan Kebijakan terkait Kesejahteraan Rakyat	17	SK	4	4	4	4									
		Persentase Kegiatan Evaluasi Pelaksanaan Kebijakan terkait Kesejahteraan Sosial yang terlaksana	100	%	100	100	100	0	75,00	75,00	0	100	75,00%				
		Jumlah Kegiatan Evaluasi Pelaksanaan Kebijakan terkait Kesejahteraan Sosial yang terlaksana	4	Keg	1	1	1	0									
		Jumlah Kegiatan Evaluasi Pelaksanaan Kebijakan terkait Kesejahteraan Sosial yang direncanakan	4	Keg	1	1	1	1									
		Persentase Kegiatan Evaluasi Pelaksanaan Kebijakan Terkait Kesejahteraan Masyarakat yang terlaksana	100	%	200	67	67	0	83,33	83,33	0	100	83,33%				
		Jumlah Kegiatan Evaluasi Pelaksanaan Kebijakan terkait Kesejahteraan Masyarakat yang terlaksana	6	Keg	3	1	1	0									
		Jumlah Kegiatan Evaluasi Pelaksanaan Kebijakan terkait Kesejahteraan Masyarakat yang direncanakan	6	Keg	2	2	2	2									
4.01.02.2.02.0001	Terlaksananya Fasilitasi Pengelolaan Bina Mental Spiritual	Jumlah Dokumen Hasil Fasilitasi Pengelolaan Bina Mental Spiritual	1	Dok	1	0	0	1	100,00	0	5	20,00%	49.110.104.844	34.677.744.553	70,61	29,39	
4.01.02.2.02.0002	Terlaksananya Kebijakan Evaluasi dan Capaian Kinerja terkait Kesejahteraan Sosial	Jumlah Dokumen Hasil Kebijakan, Evaluasi, dan Capaian Kinerja Terkait Kesejahteraan Sosial yang Meliputi Urusan Sosial, Transmigrasi, Kesehatan, Pemberdayaan Perempuan dan Perlindungan Anak, Administrasi Kependudukan Dan Pencatatan Sipil, Pemberdayaan Masyarakat dan Desa, Pengendalian Penduduk dan KB	131	dok	43	43	43	0	129	98,47	1	5	20,00%	487.212.000	245.589.100	50,41	48,07

Kode	Sasaran	Indikator	Target	Satuan	Perkembangan Realisasi				Realisasi	Capaian Kinerja	Realisasi Tahun Lalu	Target Akhir Renstra		Anggaran			Tingkat Efisiensi
					Tr 1	Tr 2	Tr 3	Tr 4				Target	Kemajuan	Target	Realisasi s/d September	%	
4.01.02.2.02.0003	Pelaksanaan Kebijakan Evaluasi dan Capaian Kinerja terkait Kesejahteraan Masyarakat	Jumlah Dokumen Hasil Kebijakan, Evaluasi, dan Capaian Kinerja Terkait Kesejahteraan Masyarakat yang Meliputi Urusan Kepemudaan dan Olahraga, Pariwisata, Pendidikan, Kebudayaan, Perpustakaan, Kearsipan, TrantibumLinmas	544	Dok	181	181	181	0	543	99,82	1	650	83,69%	289.762.300	45.245.300	15,61	84,20
<u>RATA-RATA/ TOTAL</u>										<u>88,85</u>			<u>59,75%</u>				

Sumber: <https://bit.ly/Pengisian-Realisasi-Kinerja-SetdaKH>

Keterangan Warna:

- Tidak Mencapai Target/ menjadi bahan evaluasi
- Melebihi Target

Putussibau, Oktober 2024
 Sekretaris Daerah
 Kabupaten Kapuas Hulu,



D.S. H. Mohd. Zaini. M.M.
 Pembina Utama Madya
 NIP. 19650910 199303 1 011

**MONITORING KINERJA
ASISTEN PEREKONOMIAN DAN PEMBANGUNAN
SEKRETARIAT DAERAH KABUPATEN KAPUAS HULU
TRIWULAN III TAHUN 2024**

Sumber: <https://bit.ly/Monitoring-Kinerja>

Kode	Sasaran	Indikator	Target	Satuan	Perkembangan Realisasi				Realisasi	Capaian Kinerja	Realisasi Tahun Lalu	Target Akhir Renstra		Anggaran			Tingkat Efisiensi				
					Tr 1	Tr 2	Tr 3	Tr 4				Target	Kemajuan	Target	Realisasi s/d September	%					
4.01.03	Meningkatnya fasilitasi penerapan kebijakan Perencanaan Dan Pembangunan	Persentase kebijakan strategi dibidang Perencanaan yang ditindaklanjuti	100	%	133	133	67	0	83,33	83,33	0	100	83,33%	3.386.900.900	2.337.701.693	69,02	-19,02				
		Jumlah rumusan Kebijakan Strategis dibidang Perencanaan yang ditindaklanjuti menjadi produk hukum	6	Pera turan	2	2	1	0													
		Jumlah Rumusan Kebijakan Strategis	6	Pera turan	2	2	2	2													
		Persentase kebijakan Pembangunan yang ditindaklanjuti	100	%	133	133	0	0													
		Jumlah rumusan kebijakan strategis dibidang pembangunan yang ditindaklanjuti menjadi produk hukum	15	Pera turan	5	5	0	0													
		Jumlah rumusan kebijakan strategis yang direncanakan menjadi produk hukum	15	Pera turan	4	4	4	4													
	Meningkatnya kualitas pemanfaatan kebijakan sumber daya alam	Persentase pemanfaatan kebijakan sumber daya alam yang tepat guna	100	%	0	200	0	0	50	50,00	0	100	50,00%								
		Jumlah Kebijakan dibidang sumber daya alam yang tepat guna	2	Kebij akan	0	1	0	0													
		Jumlah Kebijakan sumber Daya alam yang dievaluasi	2	Kebij akan	1	1	1	1													
	Meningkatnya Kualitas Layanan Pengadaan Barang dan Jasa Pemerintah Daerah	Persentase kebijakan daerah di bidang Pengadaan Barang dan Jasa Pemerintah yang di tindaklanjuti	100	%	0	0	0	0	0	0,00	0	100	0,00%								
		Jumlah rumusan Kebijakan strategis dibidang barang dan jasa yang ditindaklanjuti menjadi produk hukum Daerah	0	Pera turan	0	0	0	0													
		Jumlah rumusan Kebijakan di bidang Pengadaan Barang dan Jasa	0	Pera turan	0	0	0	0													
	RATA-RATA/ TOTAL									50,00			50,00%								

Sumber: <https://bit.ly/Pengisian-Realisasi-Kinerja-SetdaKH>

Keterangan Warna:

- Tidak Mencapai Target/ menjadi bahan evaluasi
- Melebihi Target

Putussibau, Oktober 2024
Sekretaris Daerah
Kabupaten Kapuas Hulu,



Drs. H. Mohd. Zaini, M.M.
Pembina Utama Madya
NIP. 19650910 199303 1 011

**MONITORING KINERJA
BAGIAN PEREKONOMIAN, ADMINISTRASI PEMBANGUNAN DAN SUMBER DAYA ALAM
SEKRETARIAT DAERAH KABUPATEN KAPUAS HULU
TRIWULAN III TAHUN 2024**

Sumber: <https://bit.ly/Monitoring-Kinerja>

Kode	Sasaran	Indikator	Target	Satuan	Perkembangan Realisasi				Realisasi	Capaian Kinerja	Realisasi Tahun Lalu	Target Akhir Renstra		Anggaran			Tingkat Efisiensi
					Tr 1	Tr 2	Tr 3	Tr 4				Target	Kemajuan	Target	Realisasi s/d September	%	
4.01.03.2.01	Meningkatnya Peran Koordinasi, Monitoring dan Evaluasi dalam merumuskan kebijakan Perekonomian	Persentase rekomendasi kebijakan perekonomian yang di tindaklanjuti	100	%	133	133	67	0	83	83,33	0	100	83,33%	477.750.000	380.069.600	79,55	3,78
		Jumlah rekomendasi kebijakan perekonomian	6	ebijaka	2	2	1	0									
		Jumlah rekomendasi kebijakan perekonomian yang ditindaklanjuti	6	ebijaka	2	2	2	2									
4.01.03.2.01.0001	Terlaksananya Koordinasi, Sinkronisasi, Monitoring dan Evaluasi Kebijakan Pengelolaan BUMD dan BLUD	Jumlah Dokumen Hasil Koordinasi, Sinkronisasi, Monitoring dan Evaluasi Kebijakan Pengelolaan BUMD dan BLUD	4	Dok	1	1	1	0	3	75,00	0	20	15,00%	195.525.000	173.382.575	88,68	-13,68
4.01.03.2.01.0002	Terlaksananya Pengendalian dan Distribusi Perekonomian	Jumlah Pengendalian dan Distribusi Perekonomian	4	Dok	1	1	0	0	2	50,00	0	100	2,00%	105.100.000	68.615.125	65,29	-15,29
4.01.03.2.01.0003	Terlaksananya Perencanaan dan Pengawasan Ekonomi Mikro kecil	Jumlah Dokumen Hasil Perencanaan	1	Dok	0	0	0	0	0	0,00	0	20	0,00%	50.000.000	41.789.000	83,58	-83,58
4.01.03.2.01.0004	Terlaksananya Koordinasi, Sinkronisasi dan Evaluasi Kebijakan Pembentukan BLUD	Jumlah Evaluasi Kebijakan Pembentukan BLUD	1	dok	0	0	0	0	0	0,00	0	100	0,00%	50.000.000	36.565.950	73,13	-73,13
4.01.03.2.01.0005	Terlaksananya Koordinasi, Sinkronisasi dan Evaluasi Kebijakan Pendirian BUMD	Jumlah Evaluasi Kebijakan Pendirian BUMD	2	Dok	0	0	1	0	1	50,00	0	100	1,00%	77.125.000	59.716.950	77,43	-27,43
4.01.03.2.02	Meningkatnya Peran Koordinasi, Monitoring dan Evaluasi dalam merumuskan kebijakan Administrasi Pembangunan	Persentase rekomendasi kebijakan Administrasi Pembangunan yang di tindaklanjuti	100	%	133	133	0	0	66,67	66,67	0	100	66,67%	220.200.000	128.768.600	58,48	8,19
		Jumlah rekomendasi kebijakan Administrasi Pembangunan	15	ebijaka	5	5	0	0									
		Jumlah rekomendasi kebijakan Administrasi Pembangunan yang di tindaklanjuti	15	ebijaka	4	4	4	4									
4.01.03.2.02.0001	Terlaksananya Pengendalian dan Evaluasi Program Pembangunan	Jumlah Dokumen Hasil Fasilitasi Penyusunan Program Pembangunan Daerah	4	Dok	1	1	1	0	3	75,00	0	60	5,00%	40.000.000	17.883.000	44,71	30,29
4.01.03.2.02.0002	Terlaksananya Pengendalian dan Evaluasi Program Pembangunan	Jumlah Laporan Hasil Pengendalian dan Evaluasi Program Pembangunan	4	Lap	1	1	1	0	3	75,00	0	60	5,00%	77.000.000	44.763.500	58,13	16,87
4.01.03.2.02.0003	Terlaksananya Pengelolaan Evaluasi dan Pelaporan Pelaksanaan Pembangunan	Jumlah Laporan Hasil Pengelolaan	100	Dok	25	25	25	0	75	75,00	0	100	75,00%	103.200.000	66.122.100	64,07	10,93
4.01.03.2.04	Meningkatnya Peran Koordinasi, Monitoring dan Evaluasi dalam merumuskan Kebijakan Sumber Daya Alam	Persentase rekomendasi Kebijakan Sumber Daya Alam yang di tindaklanjuti	100	%	133	133	0	0	67	66,67	0	100	66,67%	145.955.000	117.405.250	80,44	-13,77
		Jumlah rekomendasi kebijakan Sumber Daya Alam	15	ebijaka	5	5	0	0									
		Jumlah rekomendasi Kebijakan Sumber Daya Alam yang di tindaklanjuti	15	ebijaka	4	4	4	4									
4.01.03.2.04.0001	Terlaksananya Koordinasi, Sinkronisasi, dan Evaluasi Kebijakan Pertanian, Kehutanan, Kelautan, dan Perikanan	Jumlah Dokumen Hasil Koordinasi, Sinkronisasi, dan Evaluasi Kebijakan Urusan Pertanian, Pangan, Kehutanan, Kelautan dan Perikanan, Perdagangan, Perindustrian, KUKM, Penanaman Modal, Tenaga Kerja	4	%	1	1	1	0	3	75,00	0	25	12,00%	50.000.000	32.780.950	65,56	9,44

Kode	Sasaran	Indikator	Target	Satuan	Perkembangan Realisasi				Realisasi	Capaian Kinerja	Realisasi Tahun Lalu	Target Akhir Renstra		Anggaran			Tingkat Efisiensi
					Tr 1	Tr 2	Tr 3	Tr 4				Target	Kemajuan	Target	Realisasi s/d September	%	
4.01.03.2.04.0002	Terlaksananya Koordinasi, Sinkronisasi, dan Evaluasi Kebijakan Pertambangan dan Lingkungan Hidup	Jumlah Dokumen Hasil Koordinasi, Sinkronisasi, dan Evaluasi Kebijakan Urusan Pertambangan dan Sumber Daya Mineral, Lingkungan Hidup, Kominfo, Perhubungan, Statistik, Persandian	2	Dok	0	1	0	0	1	50,00	0	10	10,00%	50.000.000	48.744.900	97,49	-47,49
4.01.03.2.04.0003	Terlaksananya Koordinasi, Sinkronisasi, dan Evaluasi Kebijakan Energi dan Air	Jumlah Dokumen Hasil Koordinasi, Sinkronisasi, dan Evaluasi Kebijakan Urusan Energi dan Air, Pekerjaan Umum dan Penataan Ruang, Perumahan Rakyat dan Kawasan Permukiman, Pertanahan	2	Dok	0	1	0	0	1	50,00	0	10	10,00%	45.955.000	35.879.400	78,08	-28,08
<u>RATA-RATA/ TOTAL</u>										56,55			25,12%	843.905.000	626.243.450		

Sumber: <https://bit.ly/Pengisian-Realisasi-Kinerja-SetdaKH>

Keterangan Warna:

- Tidak Mencapai Target/ menjadi bahan evaluasi
- Melebihi Target

Putussibau, Oktober 2024

Sekretaris Daerah
Kabupaten Kapuas Hulu,



D.s. H. Mohd. Zaini, M.M.

Pembina Utama Madya
NIP. 19650910 199303 1 011

**MONITORING KINERJA
BAGIAN PENGADAAN BARANG DAN JASA
SEKRETARIAT DAERAH KABUPATEN KAPUAS HULU
TRIWULAN III TAHUN 2024**

Sumber: <https://bit.ly/Monitoring-Kinerja>

Kode	Sasaran	Indikator	Target	Satuan	Perkembangan Realisasi				Realisasi	Capaian Kinerja	Realisasi Tahun Lalu	Target Akhir Renstra		Anggaran			Tingkat Efisiensi
					Tr 1	Tr 2	Tr 3	Tr 4				Target	Kemajuan	Target	Realisasi s/d September	%	
4.01.03.2.03	Terwujudnya Layanan Pengadaan Barang dan Jasa yang Efektif dan Efisien	Persentase capaian efisiensi dan efektifitas pada pengadaan barang dan jasa dengan metode pemilihan tender/seleksi dan e-purchasing	80	%	100	100	100	0	75	93,75	0	90	83,33%	2.542.995.900	1.711.458.243	67,30	108,89
		Jumlah paket pekerjaan melalui metode pemilihan tender seleksi dan e-purchasing diproses UKPBJ)	59	Paket	16	31	21	0									
		Jumlah paket pekerjaan melalui metode pemilihan tender seleksi dan e-purchasing diusulkan kepada UKPBJ)	74	Paket	16	31	21	6									
		Jumlah Penerima Layanan Pengadaan Barang/Jasa Pemerintah Secara Elektronik	50	OPD	80	72	76	0	228	456,00	0	250	91,20%				
		Jumlah pembinaan bagi para pelaku pengadaan barang/jasa pemerintah,	20	Plk Us	5	5	5	0	15	75,00	0	100	15,00%				
			50	OPD	10	10	20	0	40	80,00	0	250	16,00%				
4.01.03.2.03.0001	Terkelolanya Pengadaan Barang dan Jasa	Jumlah Dokumen Hasil Pengelolaan Pengadaan Barang dan Jasa	525	Dok	128	248	168	0	544	103,62	0	2500	21,76%	1.464.041.800	887.418.069	60,61	43,00
4.01.03.2.03.0002	Terkelolanya Pengelolaan Layanan Pengadaan secara Elektronik	Jumlah Dokumen Hasil Layanan Pengadaan Secara Elektronik	78	Dok	8	31	19	0	58	74,36	0	353	16,43%	496.534.100	347.337.527	69,95	4,41
4.01.03.2.03.0003	Tertindakannya Advokasi dan Penanganan Permasalahan Pengadaan Barang/Jasa	Jumlah Orang yang Mengikuti Pembinaan dan Advokasi Pengadaan Barang dan Jasa	60	Org	15	15	15	0	45	75,00	0	250	18,00%	582.420.000	476.702.647	81,85	-6,85
RATA-RATA/ TOTAL									136,82			37,39%					

Sumber: <https://bit.ly/Pengisian-Realisasi-Kinerja-SetdaKH>

Keterangan Warna:

- Tidak Mencapai Target/ menjadi bahan evaluasi
- Melebihi Target

Putussibau, Oktober 2024
Sekretaris Daerah
Kabupaten Kapuas Hulu,



Drs. H. Mohd. Zaini, M.M.
Pembina Utama Madya
NIP. 19650910 199303 1 011

**MONITORING KINERJA
ASISTEN ADMINISTRASI DAN UMUM
SEKRETARIAT DAERAH KABUPATEN KAPUAS HULU
TRIWULAN III TAHUN 2024**

Sumber: <https://bit.ly/Monitoring-Kinerja>

Kode	Sasaran	Indikator	Target	Satuan	Perkembangan Realisasi				Realisasi	Capaian Kinerja	Realisasi Tahun Lalu	Target Akhir Renstra		Anggaran			Tingkat Efisiensi
					Tr 1	Tr 2	Tr 3	Tr 4				Target	Kemajuan	Target	Realisasi s/d September	%	
4.01.01	Meningkatnya kebijakan strategis di bidang administrasi umum	Persentase kebijakan strategi di bidang administrasi umum yang ditindaklanjuti	100	%	25	25	25	0	75	75,00	100	100	75,00%	45.476.362.588	31.596.245.742	69,48	5,52
		Jumlah Kebijakan bidang administrasi umum yang ditindaklanjuti menjadi produk hukum	12	Bulan	3	3	3	0									
		Jumlah Kebijakan administrasi umum yang direncanakan menjadi produk hukum	12	Bulan	3	3	3	3									
<u>RATA-RATA/ TOTAL</u>									75,00			75,00%					

Sumber: <https://bit.ly/Pengisian-Realisasi-Kinerja-SetdaKH>

Keterangan Warna:

- Tidak Mencapai Target/ menjadi bahan evaluasi
- Melebihi Target

Putussibau, Oktober 2024

Sekretaris Daerah

Kabupaten Kapuas Hulu,



Drs. H. Mohd. Zaini, M.M.

Pembina Utama Madya

NIP. 19650910 199303 1 011

**MONITORING KINERJA
BAGIAN ORGANISASI
SEKRETARIAT DAERAH KABUPATEN KAPUAS HULU
TRIWULAN III TAHUN 2024**

Sumber: <https://bit.ly/Monitoring-Kinerja>

Kode	Sasaran	Indikator	Target	Satuan	Perkembangan Realisasi				Realisasi	Capaian Kinerja	Realisasi Tahun Lalu	Target Akhir Renstra		Anggaran			Tingkat Efisiensi
					Tr 1	Tr 2	Tr 3	Tr 4				Target	Kemajuan	Target	Realisasi s/d September	%	
4.01.01.2.13	Meningkatnya Kualitas Penataan Organisasi	Jumlah Perangkat Daerah dengan Tingkat Kematangan Tinggi melalui Penilaian Mandiri	15	PD	0	5	5	0	10	66,67	0	75	13,33%	750.027.000	398.966.017	53,19	22,36
		Jumlah Analisis Jabatan Perangkat Daerah yang tepat fungsi	6	Anjab	0	0	0	0	0	0,00	0	30	0,00%				
		Jumlah Perangkat Daerah yang telah menetapkan Standar Pelayanan Publik	7	PD	0	3	4	0	7	100,00	0	35	20,00%				
		Jumlah Perangkat Daerah yang menyelenggarakan Reformasi Birokrasi	6	PD	6	6	6	0	6	100,00	0	30	20,00%				
		Jumlah Perangkat Daerah dengan nilai AKIPnya B sesuai Hasil Evaluasi Tim APID dari Perangkat Daerah yang dievaluasi	18	PD	0	20	0	0	20	111,11	0	90	22,22%				
4.01.01.2.13.0001	Terlaksananya Pengelolaan Kelembagaan dan Analisis Jabatan	Jumlah PD yang dilakukan pendampingan pengelolaan kelembagaan	22	PD	0	0	20	0	20	90,91	0	5	400,00%	236.085.000	168.541.736	71,39	-25,94
		Jumlah PD yang dilakukan pendampingan anjab	5	PD	0	0	0	0	0	0,00	0	1E-13	0,00%				
4.01.01.2.13.0002	Terlaksananya Fasilitasi Pelayanan Publik dan Tata Laksana	Jumlah PD yang dilakukan Pendampingan Ketatalaksanaan	50	PD	50	0	0	0	50	100,00	0	5	1000,00%	238.442.000	104.886.264	43,99	56,01
		Jumlah Unit Pelayanan Publik yang dilakukan Pendampingan	7	PD	0	3	4	0	7	100,00	0	0	#####				
4.01.01.2.13.0003	Terlaksananya Peningkatan Kinerja dan Reformasi Birokrasi	Jumlah PD yang dilakukan pendampingan SAKIP	50	PD	21	10	12	0	43	86,00	0	5	860,00%	275.500.000	125.538.017	45,57	47,43
		Jumlah PD yang terlibat dalam Pelaksanaan RB sebagai Leading Sector	6	PD	6	6	6	0	6	100,00	0	1E-13	#####				
RATA-RATA/ TOTAL									77,70			#####					

Sumber: <https://bit.ly/Pengisian-Realisasi-Kinerja-SetdakH>

Keterangan Warna:

- Tidak Mencapai Target/ menjadi bahan evaluasi
- Melebihi Target

Putussibau, Oktober 2024
Sekretaris Daerah
Kabupaten Kapuas Hulu,



Drs. H. Mohd. Zaini, M.M.
Pembina Utama Madya
NIP. 19650910 199303 1 011

**MONITORING KINERJA
BAGIAN PROTOKOL DAN KOMUNIKASI PIMPINAN
SEKRETARIAT DAERAH KABUPATEN KAPUAS HULU
TRIWULAN III TAHUN 2024**

Sumber: <https://bit.ly/Monitoring-Kinerja>

Kode	Sasaran	Indikator	Target	Satuan	Perkembangan Realisasi				Realisasi	Capaian Kinerja	Realisasi Tahun Lalu	Target Akhir Renstra		Anggaran			Tingkat Efisiensi
					Tr 1	Tr 2	Tr 3	Tr 4				Target	Kemajuan	Target	Realisasi s/d September	%	
4.01.01.2.14	Meningkatnya Kualitas Pelayanan Keprotokolan Pimpinan	Jumlah layanan Fasilitasi bagi Kepala Daerah, Wakil Kepala Daerah dan Sekretaris Daerah	200	Lyn	30	45	70	0	145	72,50	0	750	19,33%	7.832.679.000	6.116.233.822	78,09	-5,69
	Meningkatnya Kualitas layanan komunikasi bagi Kepala Daerah, Wakil Kepala Daerah dan Sekretaris Daerah	Jumlah layanan komunikasi bagi Kepala Daerah, Wakil Kepala Daerah dan Sekretaris Daerah	230	Lyn	35	55	76	0	166	72,17	0	750	22,13%				
	Meningkatnya layanan dokumentasi bagi Kepala Daerah, Wakil Kepala Daerah dan Sekretaris Daerah	Jumlah layanan dokumentasi bagi Kepala Daerah, Wakil Kepala Daerah dan Sekretaris Daerah	200	Lyn	30	45	70	0	145	72,50	0	750	19,33%				
4.01.01.2.14.0001	Terlaksananya Fasilitasi Keprotokolan	Jumlah Laporan Hasil Fasilitasi Keprotokolan	1	Lap	0	0	0	0	0,00	1	5	20,00%	3.474.749.000	2.935.901.132	84,49	-84,49	
4.01.01.2.14.0002	Terlaksananya Fasilitasi Komunikasi	Jumlah Laporan Hasil Fasilitasi Komunikasi Pimpinan	1	Lap	0	0	0	0	0,00	1	5	20,00%	923.114.000	517.768.000	56,09	-56,09	
4.01.01.2.14.0003	Terlaksananya Pendokumentasian Tugas Pimpinan	Jumlah Laporan Pendokumentasian Tugas Pimpinan	1	Lap	0	0	0	0	0,00	1	5	20,00%	3.434.816.000	2.662.564.690	77,52	-77,52	
RATA-RATA/ TOTAL										36,20		20,13%					

Sumber: <https://bit.ly/Pengisian-Realisasi-Kinerja-SetdaKH>

Keterangan Warna:

- Tidak Mencapai Target/ menjadi bahan evaluasi
- Melebihi Target

Putussibau, Oktober 2024
Sekretaris Daerah
Kabupaten Kapuas Hulu,



Drs. H. Mohd. Zaini, M.M.
Pembina Utama Madya
NIP. 19650910 199303 1 011

**MONITORING KINERJA
BAGIAN UMUM
SEKRETARIAT DAERAH KABUPATEN KAPUAS HULU
TRIWULAN III TAHUN 2024**

Sumber: <https://bit.ly/Monitoring-Kinerja>

Kode	Sasaran	Indikator	Target	Satuan	Perkembangan Realisasi				Realisasi	Capaian Kinerja	Realisasi Tahun Lalu	Target Akhir Renstra		Anggaran			Tingkat Efisiensi
					Tr 1	Tr 2	Tr 3	Tr 4				Target	Kemajuan	Target	Realisasi s/d September	%	
4.01.01.2.03	Meningkatnya Kualitas Penyelenggaraan Penunjang Urusan Administrasi Pemerintahan1	Persentase Barang Milik Daerah yang dikelola dengan baik	95	%	0	0	75	0	75	78,95	100	97,5	76,92%	552.976.000	250.417.970	45,29	33,66
		Jumlah Barang Milik Daerah yang sudah teradministrasi dengan baik	0	Barang	0	0	0	0	0								
		Jumlah Barang Milik Daerah	0	Barang	0	0	0	0	0								
4.01.01.2.03.0001	Terlaksananya Perencanaan Kebutuhan Barang Milik Daerah SKPD	Jumlah Rencana Kebutuhan Barang Milik Daerah SKPD	1	Dok	1	0	0	0	1	100,00	1	5	40,00%	33.000.000	13.460.100	40,79	59,21
4.01.01.2.03.0002	Terlaksananya Pengamanan Barang Milik Daerah	Jumlah Dokumen Pengamanan Barang Milik Daerah SKPD	1	Dok	0	0	1	0	1	100,00	1	5	40,00%	39.551.000	11.854.000	29,97	70,03
4.01.01.2.03.0003	Terlaksananya Penilaian Barang Milik Daerah	Jumlah Laporan Hasil Penilaian Barang Milik Daerah dan Hasil Koordinasi Penilaian Barang Milik Daerah SKPD	1	laporan	0	0	1	0	1	100,00	1	5	40,00%	62.059.500	11.447.500	18,45	81,55
4.01.01.2.03.0005	Terlaksananya Rekonsiliasi dalam rangka Penyusunan Laporan Barang Milik Daerah	Jumlah Laporan Rekonsiliasi dan Penyusunan Laporan Barang Milik Daerah pada SKPD	1	laporan	0	0	0	0	0	0,00	4	5	80,00%	36.975.000	17.422.000	47,12	-47,12
4.01.01.2.03.0006	Terlaksananya Penatausahaan Barang Milik Daerah	Jumlah Laporan Penatausahaan Barang Milik Daerah pada SKPD	1	laporan	0	0	1	0	1	100,00	1	5	40,00%	381.390.500	196.234.370	51,45	48,55
4.01.01.2.05	Meningkatnya Kualitas Penyelenggaraan Penunjang Urusan Administrasi Pemerintahan2	Persentase Administrasi Kepegawaian yang tepat waktu	90	%	90	103	104	0	74,25	82,50	100	95	78,16%	3.915.328.676	2.978.125.739	76,06	6,44
		Jumlah Administrasi Kepegawaian	437	pegawai	109	125	126	0	360								
		Jumlah Pegawai	485	pegawai	121	121	121	121	485								
4.01.01.2.05.0001	Terlaksananya Peningkatan Sarana dan Prasarana Disiplin Pegawai	Jumlah Unit Peningkatan Sarana dan Prasarana Disiplin Pegawai	36	Unit	9	9	9	0	27	75,00	1	5	540,00%	120.400.000	87.000.000	72,26	2,74
4.01.01.2.05.0002	Tersedianya Pakaian Dinas beserta Atribut Kelengkapan	Jumlah Paket Pakaian Dinas beserta Atribut Kelengkapan	1	Paket	0	0	0	0	0	0,00	2	5	40,00%	135.000.000	0	0,00	0,00
4.01.01.2.05.0003	Terlaksananya Pendataan dan Pengolahan Administrasi Kepegawaian	Jumlah Dokumen Pendataan dan Pengolahan Administrasi	120	Dok	30	30	30	0	90	75,00	1	500	18,20%	3.376.368.676	2.846.121.329	84,30	-9,30
4.01.01.2.05.0004	Terlaksananya Koordinasi dan Pelaksanaan Sistem Informasi Kepegawaian	Jumlah Dokumen Hasil Koordinasi dan Pelaksanaan Siste	117	Dok	0	0	0	0	0	0,00	1	500	0,20%	101.080.000	0	0,00	0,00
4.01.01.2.05.0005	Terlaksananya Monitoring, Evaluasi, dan Penilaian Kinerja Pegawai	Jumlah Dokumen Monitoring, Evaluasi, dan Penilaian Kine	117	Dok	0	0	0	0	0	0,00	1	585	0,17%	17.350.000	0	0,00	0,00
4.01.01.2.05.0009	Terlaksananya Pendidikan dan Pelatihan Pegawai Berdasarkan Tugas dan Fungsi	Jumlah Pegawai Berdasarkan Tugas dan Fungsi yang Mengikuti Pendidikan dan Pelatihan	40	Orang	0	0	0	0	0	0,00	40	200	20,00%	165.130.000	45.004.410	27,25	-27,25
4.01.01.2.06	Meningkatnya Kualitas Penyelenggaraan Penunjang Urusan Administrasi Pemerintahan3	Persentase Pengelolaan Administrasi Umum yang terpenuhi	100	%	49	93	157	0	75,00	75,00	100	95	78,95%	10.240.884.000	6.491.097.535	63,38	11,61
		Jumlah Administrasi Umum yang terpenuhi	23447	ministrasi	2896	5465	9224	0	17585								
		Jumlah Administrasi Umum	23447	ministrasi	5862	5862	5862	5862	23447								
4.01.01.2.06.0001	Tersedianya Komponen Instalasi Listrik/Penerangan Bangunan Kantor	Jumlah Paket Komponen Instalasi Listrik/Penerangan Bangunan Kantor yang Disediakan	1	Paket	0,00	0,42	0,00	0,00	0,42	42,00	1	5	28,40%	145.000.000	70.901.250	48,90	-6,90

Kode	Sasaran	Indikator	Target	Satuan	Perkembangan Realisasi				Realisasi	Capaian Kinerja	Realisasi Tahun Lalu	Target Akhir Renstra		Anggaran			Tingkat Efisiensi
					Tr 1	Tr 2	Tr 3	Tr 4				Target	Kemajuan	Target	Realisasi s/d September	%	
4.01.01.2.06.0002	Tersedianya Peralatan dan Perlengkapan Kantor	Jumlah Paket Peralatan dan Perlengkapan Kantor yang	1	Paket	0,00	0,00	0,00	0,00	0,00	0,00	1	5	20,00%	284.400.000	199.900.000	70,29	-70,29
4.01.01.2.06.0003	Tersedianya Peralatan Rumah Tangga	Jumlah Paket Peralatan Rumah Tangga yang Disediakan	1	Paket	0,00	0,29	0,00	0,00	0,29	29,00	1	5	25,80%	566.953.000	254.402.550	44,87	-15,87
4.01.01.2.06.0004	Tersedianya Bahan Logistik Kantor	Jumlah Paket Bahan Logistik Kantor yang Disediakan	1	Paket	0,00	0,30	0,00	0,00	0,30	30,00	1	5	26,00%	215.000.000	131.855.500	61,33	-31,33
4.01.01.2.06.0005	Tersedianya Barang Cetak dan Penggandaan	Jumlah Paket Barang Cetak dan Penggandaan yang Disediakan	1	Paket	0,00	0,19	0,00	0,00	0,19	19,00	1	5	23,80%	205.680.000	70.441.500	34,25	-15,25
4.01.01.2.06.0008	Tersedianya Fasilitas Kunjungan Tamu	Jumlah Laporan Fasilitas Kunjungan Tamu	30	apora	0	0	0	0	0	0,00	50	250	20,00%	2.117.944.000	1.195.702.666	56,46	-56,46
4.01.01.2.06.0009	Terlaksananya rapat koordinasi dan konsultasi dalam dan luar daerah	Jumlah Laporan Penyelenggaraan Rapat Koordinasi dan	1500	apora	0	0	0	0	0	0,00	1500	7500	20,00%	6.533.152.000	4.471.576.869	68,44	-68,44
4.01.01.2.06.0010	Terlaksananya Penatausahaan Arsip Dinamis pada SKPD	Jumlah Dokumen Penatausahaan Arsip Dinamis pada SKPD	1	Dok.	0	0	1	0	1	100,00	1	5	40,00%	172.755.000	96.317.200	55,75	44,25
4.01.01.2.07	Meningkatnya Kualitas Penyelenggaraan Penunjang Urusan Administrasi Pemerintahan4	Persentase Pelaksanaan Pengadaan Barang Milik Daerah yang Terakomodir	100	%	0	0	1	0	0	0,15	100	95	105,91%	551.400.000	506.357.500	91,83	-91,22
		Jumlah Pelaksanaan Pengadaan Barang Milik Daerah yang Terakomodir	651	Barang	0	0	1	0	1								
		Jumlah Pengadaan Barang Milik Daerah yang direncanakan	651	Barang	163	163	163	163	651								
4.01.01.2.07.0002	Tersedianya Kendaraan Dinas Operasional Lapangan	Jumlah Unit Kendaraan Dinas Operasional atau Lapangan yang Disediakan	1	Unit	0	0	1	0	1	100,00	3	25	16,00%	520.000.000	475.000.000	91,35	8,65
4.01.01.2.07.0005	Tersedianya Paket Mebel	Jumlah Paket Mebel yang tersedia	650	Unit	0	0	0	0	0	0,00	1	17	5,88%	31.400.000	31.357.500	99,86	-99,86
4.01.01.2.08	Meningkatnya Kualitas Penyelenggaraan Penunjang Urusan Administrasi Pemerintahan5	Persentase Jasa Penunjang Urusan Pemerintah Daerah yang tersedia	100	%	0	200	0	0	50,34	50,34	100	95	52,99%	3.827.565.000	2.610.336.251	68,20	-17,85
		Jumlah Jasa Penunjang Urusan Pemerintah Daerah yang tersedia	5083	apora	6	2547	6	0	2559								
		Jumlah Jasa Penunjang Urusan Pemerintah Daerah	5083	apora	1271	1271	1271	1271	5083								
4.01.01.2.08.0001	Terlaksananya Penyediaan Jasa Surat Menyurat	Jumlah Laporan Penyediaan Jasa Surat Menyurat	5053	Lap	0	2541	0	0	2541	50,29	3000	15000	36,94%	61.000.000	46.000.000	75,41	-25,12
4.01.01.2.08.0002	Tersedianya Jasa Komunikasi, Sumber Daya Air dan Listrik	Jumlah Laporan Penyediaan Jasa Komunikasi, Sumber Daya Air dan Listrik yang Disediakan	12	apora	3	3	3	0	9	75,00	12	60	35,00%	2.161.000.000	1.569.473.301	72,63	2,37
4.01.01.2.08.0003	Tersedianya Jasa Peralatan dan Perlengkapan Kantor	Jumlah Laporan Penyediaan Jasa Peralatan dan Perlengkapan Kantor yang Disediakan	6	apora	0	0	0	0	0	0,00	1	25	4,00%	925.565.000	633.500.000	68,44	-68,44
4.01.01.2.08.0004	Tersedianya Jasa Pelayanan Umum Kantor	Jumlah Laporan Penyediaan Jasa Pelayanan Umum Kantor yang Disediakan	12	apora	3	3	3	0	9	75,00	1	25	40,00%	680.000.000	361.362.950	53,14	21,86
4.01.01.2.09	Meningkatnya Kualitas Penyelenggaraan Penunjang Urusan Administrasi Pemerintahan6	Persentase Barang Milik Daerah Penunjang Urusan Pemerintahan Daerah yang terpelihara	100	%	17	26	51	0	94	93,62	0	95	98,54%	2.518.273.750	853.878.070	33,91	59,71
		Jumlah Barang Milik Daerah Penunjang Urusan Pemerintahan Daerah yang terpelihara	47	Unit	2	3	6	0									
		Jumlah Jasa Penunjang Urusan Pemerintahan Daerah	5083	apora	1271	1271	1271	1271									
4.01.01.2.09.0002	Tersedianya Jasa Pemeliharaan, Biaya Pemeliharaan, Pajak dan Perizinan Kendaraan Dinas Operasional atau Lapangan	Jumlah Kendaraan Dinas Operasional atau Lapangan yang Dipelihara dan dibayarkan Pajak dan Perizinannya	34	Unit	1	2	6	0	9	26,47	3	100	12,00%	1.299.975.000	532.235.170	40,94	-14,47
4.01.01.2.09.0006	Terlaksananya Pemeliharaan Peralatan dan Mesin Lainnya	Jumlah Peralatan dan Mesin Lainnya yang Dipelihara	11	Unit	0	0	0	0	0	0,00	0	50	0,00%	693.048.750	321.642.900	46,41	-46,41

Kode	Sasaran	Indikator	Target	Satuan	Perkembangan Realisasi				Realisasi	Capaian Kinerja	Realisasi Tahun Lalu	Target Akhir Renstra		Anggaran			Tingkat Efisiensi
					Tr 1	Tr 2	Tr 3	Tr 4				Target	Kemajuan	Target	Realisasi s/d September	%	
4.01.01.2.09.0009	Terpenuhinya Pemeliharaan/Rehabilitasi Gedung Kantor dan Bangunan Lainnya	Jumlah Gedung Kantor dan Bangunan Lainnya yang Dipelihara/Direhabilitasi	2	Unit	1	1	0	0	2	100,00	0	8	25,00%	525.250.000	0	0,00	100,00
4.01.01.2.11	Meningkatnya Kualitas Penyelenggaraan Penunjang Urusan Administrasi Pemerintahan7	Persentase Pelayanan Keuangan dan Kesejahteraan Kepala Daerah	100	%	100	100	100	0	75	75,00	100	95	78,95%	726.831.000	423.459.918	58,26	16,74
		Pelayanan Administrasi Keuangan dan Operasional KD dan WKDH yang terpenuhi	12	Plyn	3	3	3	0									
		Pelayanan Administrasi Keuangan dan Operasional KD dan WKDH yang direncanakan	12	Plyn	3	3	3	3									
4.01.01.2.11.0001	Tersedianya Gaji dan Tunjangan Kepala Daerah dan Wakil Kepala Daerah	Jumlah Orang yang Menerima Gaji dan Tunjangan Kepala Daerah dan Wakil Kepala Daerah	12	ang/Bu	3	3	3	0	9	75,00	12	60	35,00%	207.831.000	123.489.918	59,42	15,58
4.01.01.2.11.0003	Terlaksananya kegiatan Medical Check Up Kepala Daerah dan Wakil Kepala Daerah	Jumlah Orang yang Mengikuti Medical Check Up Kepala Daerah dan Wakil Kepala Daerah	7	Orang	0	0	0	0	0	0,00	1	20	5,00%	119.000.000	0	0,00	0,00
4.01.01.2.11.0004	Tersedianya Pembayaran Dana Penunjang Operasional KDHWKDH	Jumlah Orang yang Menerima Dana Penunjang Operasional Kepala Daerah dan Wakil Kepala Daerah	2	ang/Bu	0	1	0	0	1	50,00	100	10	10,00%	400.000.000	299.970.000	74,99	-24,99
RATA-RATA/ TOTAL										46,77			48,89%	22.333.258.426	14.113.672.983		

Sumber: <https://bit.ly/Pengisian-Realisasi-Kinerja-SetdaKH>

Keterangan Warna:

- Tidak Mencapai Target/ menjadi bahan evaluasi
- Melebihi Target

Putussibau, Oktober 2024

Sekretaris Daerah

Kabupaten Kapuas Hulu,



Drs. H. Mohd. Zaini, M.M.

Pembina Utama Madya

NIP. 19650910 199303 1 011

**MONITORING KINERJA
BAGIAN PERENCANAAN DAN KEUANGAN
SEKRETARIAT DAERAH KABUPATEN KAPUAS HULU
TRIWULAN III TAHUN 2024**

Sumber: <https://bit.ly/Monitoring-Kinerja>

Kode	Sasaran	Indikator	Target	Satuan	Perkembangan Realisasi				Realisasi	Capaian Kinerja	Realisasi Tahun Lalu	Target Akhir Renstra		Anggaran			Tingkat Efisiensi	
					Tr 1	Tr 2	Tr 3	Tr 4				Target	Kemajuan	Target	Realisasi s/d September	%		
4.01.01.2.01	Meningkatnya Kualitas Perencanaan, Penganggaran, Evaluasi Kinerja dan Administrasi Keuangan Sekretariat Daerah	Persentase Penyusunan dokumen Perencanaan, dokumen Penganggaran dan Laporan Kinerja yang sesuai dengan pedoman teknis	100	%	76	54	76	0	51,35	51,35	100	100	51,35%	794.548.500	616.144.787	77,55	-26,20	
		Jumlah dokumen Perencanaan, Penganggaran dan Evaluasi Kinerja yang disusun sesuai dengan pedoman teknis	37	Dok	7	5	7	0										
		Jumlah dokumen Perencanaan, Penganggaran dan Evaluasi Kinerja	37	Dok	9	9	9	9										
4.01.01.2.01.0001	Tersusunnya Dokumen Perencanaan Perangkat Daerah	Jumlah Dokumen Perencanaan Perangkat Daerah	2	Dok	0	1	0	0	1	50,00	2	10	30,00%	527.301.000	466.759.787	88,52	-38,52	
4.01.01.2.01.0002	Tersedianya Dokumen RKA-SKPD dan Laporan hasil koordinasi Penyusunan Dokumen RKA SKPD	Jumlah Dokumen RKA-SKPD dan Laporan hasil koordinasi Penyusunan Dokumen RKA SKPD	1	Dok	0	0	1	0	1	100,00	1	5	40,00%	43.164.500	32.684.000	75,72	24,28	
4.01.01.2.01.0003	Tersedianya Dokumen Perubahan RKA-SKPD dan Laporan hasil koordinasi Penyusunan Dokumen Perubahan RKA SKPD	Jumlah Dokumen Perubahan RKA-SKPD dan Laporan hasil koordinasi Penyusunan Dokumen Perubahan RKA SKPD	1	Dok	0	0	1	0	1	100,00	1	5	40,00%	32.607.000	23.440.000	71,89	28,11	
4.01.01.2.01.0004	Tersedianya Dokumen DPA Sekretariat Daerah yang disusun	Jumlah Dokumen DPA-SKPD dan Laporan hasil koordinasi Penyusunan Dokumen DPA SKPD	1	Dok	1	0	0	0	1	100,00	1	5	40,00%	32.784.000	28.425.000	86,70	13,30	
4.01.01.2.01.0005	Tersedianya Dokumen Perubahan DPA Sekretariat Daerah yang disusun	Jumlah Dokumen Perubahan DPA-SKPD dan Laporan hasil koordinasi Penyusunan Dokumen Perubahan DPA SKPD	1	Dok	0	0	0	0	0	0,00	1	5	20,00%	17.938.000	12.922.000	72,04	-72,04	
4.01.01.2.01.0006	Tersedianya Laporan Capaian Kinerja dan Ikhtisar Realisasi Kinerja Sekretariat Daerah yang disusun	Jumlah Laporan Capaian Kinerja dan Ikhtisar Realisasi Kinerja SKPD dan Laporan hasil koordinasi penyusunan laporan capaian kinerja dan ikhtisar realisasi kinerja SKPD	5	Lap	1	0	0	0	1	20,00	4	25	20,00%	110.439.000	31.299.000	28,34	-8,34	
4.01.01.2.01.0007	Terlaksananya Dokumen Evaluasi Sekretariat Daerah yang disusun	Jumlah Laporan Evaluasi Perangkat Daerah	4	Lap	0	0	1	0	1	25,00	1	5	40,00%	30.315.000	20.615.000	68,00	-43,00	
4.01.01.2.02	Meningkatnya Kualitas Perencanaan, Penganggaran, Evaluasi Kinerja dan Administrasi Keuangan Sekretariat Daerah.	Persentase Tertib Administrasi Keuangan	100	%	25	25	25	0	75,00	75,00	100	100	75,00%	13.765.849.662	10.351.228.133	75,19	-0,19	
		Jumlah dokumen hasil pelaksanaan kinerja Pelayanan Keuangan Perangkat Daerah yang disusun sesuai aturan dan tepat waktu	1	Dok	0	0	0	0										
		Jumlah dokumen hasil pelaksanaan kinerja Pelayanan Keuangan Perangkat Daerah yang direncanakan	1	Dok	0	0	0	0										
4.01.01.2.02.0001	Terlaksananya Pembayaran Gaji dan Tunjangan ASN	Jumlah orang yang menerima gaji dan tunjangan ASN	12	Bln	3	3	3	0	9	75,00	12	60	35,00%	12.452.511.662	9.743.483.033	78,25	-3,25	
4.01.01.2.02.0002	Tersedianya Administrasi Pelaksanaan Tugas ASN	Jumlah dokumen hasil penyediaan administrasi pelaksanaan tugas ASN	1	Dok	0	0	0	0	0	0,00	1	5	20,00%	209.214.000	131.411.000	62,81	-62,81	
4.01.01.2.02.0003	Terlaksananya Penatausahaan dan Pengujian/Verifikasi Keuangan SKPD	Jumlah dokumen penatausahaan dan pengujian/verifikasi keuangan SKPD	1	Dok	0	0	0	0	0	0,00	1	5	20,00%	796.720.000	226.070.000	28,38	-28,38	

Kode	Sasaran	Indikator	Target	Satuan	Perkembangan Realisasi				Realisasi	Capaian Kinerja	Realisasi Tahun Lalu	Target Akhir Renstra		Anggaran			Tingkat Efisiensi
					Tr 1	Tr 2	Tr 3	Tr 4				Target	Kemajuan	Target	Realisasi s/d September	%	
4.01.01.2.02.0004	Tersedianya Laporan hasil koordinasi dan pelaksanaan Akuntansi SKPD yang disusun	Jumlah Dokumen koordinasi dan pelaksanaan Akuntansi SKPD	1	Dok	0	0	0	0	0	0,00	1	5	20,00%	30.333.000	20.313.000	66,97	-66,97
4.01.01.2.02.0005	Tersedianya Laporan Keuangan Akhir Tahun SKPD dan Laporan Hasil Koordinasi Penyusunan Laporan Keuangan Akhir Tahun SKPD	Jumlah Laporan Keuangan Akhir Tahun SKPD dan Laporan Hasil Koordinasi Penyusunan Laporan Keuangan Akhir Tahun SKPD	1	Lap	1	0	0	0	1	100,00	1	5	40,00%	45.527.000	22.222.000	48,81	51,19
4.01.01.2.02.0006	Tersedianya Pengelolaan dan Penyiapan Bahan Tanggapan Pemeriksaan	Jumlah Dokumen Bahan Tanggapan Pemeriksaan dan tindaklanjut pemeriksaan	1	Dok	0	0	0	0	0	0,00	1	5	20,00%	191.844.000	190.185.100	99,14	-99,14
4.01.01.2.02.0007	Tersedianya Koordinasi dan Penyusunan Laporan Keuangan Bulanan/Triwulan/Semesteran SKPD	Jumlah Laporan Keuangan Bulanan/Triwulan/Semesteran SKPD dan Laporan Koordinasi Penyusunan Laporan Keuangan Bulanan/Triwulan/Semesteran SKPD	4	Lap	1	1	1	0	3	75,00	4	20	35,00%	32.862.000	17.544.000	53,39	21,61
4.01.01.2.02.0008	Tersedianya Dokumen Pelaporan dan Analisis Prognosis Realisasi Anggaran	Jumlah Dokumen Pelaporan dan Analisis Prognosis Realisasi Anggaran	1	Dok	0	0	0	0	0	0,00	1	5	20,00%	6.838.000	0	0,00	0,00
RATA-RATA/ TOTAL										45,37			33,31%	14.560.398.162	10.967.372.920		

Sumber: <https://bit.ly/Pengisian-Realisasi-Kinerja-SetdaKH>

Keterangan Warna:

- Tidak Mencapai Target/ menjadi bahan evaluasi
- Melebihi Target

Putussibau, Oktober 2024

Sekretaris Daerah

Kabupaten Kapuas Hulu,



Drs. H. Mohd. Zaini, M.M.

Pembina Utama Madya

NIP. 19650910 199303 1 011

FOTO-FOTO





PEMERINTAH KABUPATEN KAPUAS HULU
SEKRETARIAT DAERAH



Jalan Danau Luar Nomor 12 Putussibau, Kapuas Hulu, Kalimantan Barat, 78716,
 Telepon (0567) 21003, Faksimile (0567) 21397

Laman: <http://setda.kapuashulukab.go.id>, Pos-el: setda@kapuashulukab.go.id

DAFTAR HADIR

Hari/ Tanggal : Selasa, 22 Oktober 2024
 Pukul : 08:30 WIB
 Tempat : Ruang Rapat Bupati KH.
 Agenda : RAPAT BUAYUASI FINERJA TRIWULAH III TAHUN 2024

No	Nama	Jabatan	Tanda Tangan	
1	Mohd. Zaini	SKD 2	1	2
2	Istiane	Ass-III		
3	Budi Pascriyo	Kabag Eksekutif SDA	3	4
4	Flias Kinsan	Kabag. Kam		
5	Hermanus J	Kabag. Taper	5	6
6	Andreas Ariandoko	Kabag. Prokopim		
7	Xovinus Riady	Kabag. Huluan	7	8
8	Hendrikus Han	Pendamping Pem UU		
9	X. Surti	Kabag	9	10
10	Triwahi	As. 2		
11	Uka Schma	As. 1	11	12
12	Maria Yeni Minarti	Staf		
13	Sinta Savitriani	- II -	13	14
14	Lusia Puspita R.	staf perker		
15	M. Rahman	- II -	15	16
16	Vibaria Laudra A	- II -		
17	Lita Pebrianti	- -	17	18
18	Supriano Aery	- -		
19	F. FARLIAN	Kabag. Um	19	20
20	Willidayanto	Staf perker		

No	Nama	Jabatan	Tanda Tangan	
21	Fransiska YSS	Staf perkeu	21	22
22	Adrianus Irwantoto	Staf		
23			23	24
24				
25			25	26
26				
27			27	28
28				
29			29	30
30				
31			31	32
32				
33			33	34
34				
35			35	36
36				
37			37	38
38				
39			39	40
40				
41			41	42
42				
43			43	44
44				
45			45	46
46				



PEMERINTAH KABUPATEN KAPUAS HULU

SEKRETARIAT DAERAH

Jalan Danau Luar Nomor 12 Putussibau, Kapuas Hulu, Kalimantan Barat, 78716,
Telepon (0567) 21003, Faksimile (0567) 21397

Laman: <http://setda.kapuashulukab.go.id>, Pos-el: setda@kapuashulukab.go.id

Nomor : 900/251/SETDA/PERKEU

Putussibau, 18 Oktober 2024

Sifat : Penting

Lampiran : 1 (satu) Lembar

Hal : Rapat Evaluasi Kinerja Triwulan III Tahun 2024

Yth. Daftar Terlampir

di

Putussibau

Dalam rangka peningkatan kinerja berdasarkan Perjanjian Kinerja yang telah ditetapkan maka perlu dilakukan Evaluasi Kinerja Triwulan III pada Sekretariat Daerah Kabupaten Kapuas Hulu yang akan dilaksanakan pada :

Hari/ Tanggal : Selasa, 22 Oktober 2024

Waktu : 08.30 WIB-selesai

Tempat : Ruang Rapat Bupati

Acara : Rapat Evaluasi Kinerja Triwulan III Tahun 2024

Adapun yang menjadi Bahan Evaluasi dapat dilihat pada Link: <https://bit.ly/Monitoring-Kinerja> pada Triwulan III. Mohon setiap bagian menyiapkan tanggapan berdasarkan hasil Pengukuran Kinerja tersebut yang tidak mencapai target dan atau melebihi target serta yang Tingkat Efisiensi di bawah 0 (Nol) yang ditandai dengan warna kuning dan warna merah.

Demikian disampaikan, atas perhatiannya diucapkan terima kasih.

Sekretaris Daerah,

Mohd. Zaini



Daftar Penerima Surat

1. Asisten Pemerintahan dan Kesejahteraan Rakyat Sekretariat Daerah Kabupaten Kapuas Hulu
2. Asisten Perekonomian dan Pembangunan Sekretariat Daerah Kabupaten Kapuas Hulu
3. Asisten Administrasi dan Umum Sekretariat Daerah Kabupaten Kapuas Hulu
4. Kepala Bagian Tata Pemerintahan Sekretariat Daerah Kabupaten Kapuas Hulu
5. Kepala Bagian Hukum Sekretariat Daerah Kabupaten Kapuas Hulu
6. Kepala Bagian Kesejahteraan Rakyat Sekretariat Daerah Kabupaten Kapuas Hulu
7. Kepala Bagian Perekonomian, Administrasi Pembangunan dan Sumber Daya Alam Sekretariat Daerah Kabupaten Kapuas Hulu
8. Kepala Bagian Pengadaan Barang dan Jasa Sekretariat Daerah Kabupaten Kapuas Hulu
9. Kepala Bagian Umum Sekretariat Daerah Kabupaten Kapuas Hulu
10. Kepala Bagian Organisasi Sekretariat Daerah Kabupaten Kapuas Hulu
11. Kepala Bagian Protokol dan Komunikasi Pimpinan Sekretariat Daerah Kabupaten Kapuas Hulu